



---

**Studieneinführungsveranstaltung  
WiSe 2020/21**

**B.A. Wirtschaftswissenschaften im  
Ergänzungsfach**

## Vorabbemerkungen

- In dieser Informationsveranstaltung werden Ihnen erste Hinweise zum Studienablauf, zur Studienorganisation und zu den Prüfungsmodalitäten etc. gegeben, aber...
- dies entbindet nicht von der **Pflicht**, sich **selbständig** und **regelmäßig** zu informieren (z.B. die Prüfungs- und Studienordnung, den Modulkatalog sowie Hinweise auf der Homepage der Fakultät zu lesen und ggf. bei der Studienberatung nachzufragen)
- Präsentationsfolien:
  - Fakultätswebseite → Zentrale Einrichtungen → Studien- und Praktikantenamt → Informationsveranstaltungen und -materialien
- Folien sind beständig und werden gepflegt

# Gliederung

---

- Allgemeine Orientierungshilfen / Informationen
- Wirtschaftswissenschaftliche Fakultät
- Allgemeine Hinweise zum Studienablauf
- Ziele des Studiums und Studienstruktur
- Modulzusammenstellung
- Informationsquellen
- Weitere Hinweise
- Ansprechpartner\*innen



# Allgemeine Orientierungshilfen / Informationen – Stadtplan

## Am Steiger

- HS Biologie (Döbereiner-Hörsaal)
- Klausuren

## August-Bebel-Str. 4

- Abkürzung ABS (Domaschk-Hörsaal)
- Veranstaltungen

## Carl-Zeiß-Str. 3

- Abkürzung „CZ3“
- Sitz der Fakultät
- große Hörsäle
- Veranstaltungen
- WiWi-Bibo (keine Taschen, Sachen → Spinde nutzen, Schloss mitbringen; Spindlerung 22 Uhr → danach Sachen bei Wache abholen)



## Max-Wien-Platz

- Hörsaal Physik (JENOPTIK-Hörsaal)
- Klausuren

## Fürstengraben 1

- Universitäts-hauptgebäude (UHG),
- Studierenden-Service-Zentrum (SSZ)/ Zentrale Studienberatung (ZSB)

## Unterm Markt:

- Astoria Hörsaal
- Veranstaltungen

# Allgemeine Orientierungshilfen / Informationen – Einrichtungen der FSU

<a href="https://www.uni-jena.de/Einrichtungen.html">https://www.uni-jena.de/Einrichtungen.html</a>	<a href="https://www.uni-jena.de/Studium.html">https://www.uni-jena.de/Studium.html</a>	<a href="https://www.uni-jena.de/Studium/Vor+dem+Studium/Rund+ums+Studium.html">https://www.uni-jena.de/Studium/Vor+dem+Studium/Rund+ums+Studium.html</a>
<ul style="list-style-type: none"><li>- Hochschul-Familienbüro</li><li>- Sprachenzentrum</li><li>- Career &amp; Welcome Point</li><li>- Internationales Büro</li><li>- Thüringer Universitäts- und Landesbibliothek (ThuLB)</li><li>- Universitätsrechenzentrum</li><li>- Studentenwerk Thüringen</li><li>- Universitätssportverein (USV)</li></ul>	<ul style="list-style-type: none"><li>- Beratung und Service</li><li>- <u>Formulare</u> (z.B. Beurlaubung, Fachwechsel, Exmatrikulation)</li><li>- Thoska</li></ul>	<ul style="list-style-type: none"><li>- Jena</li><li>- Wohnen</li><li>- Freizeit</li><li>- Finanzierung</li></ul>

Semestertermine → auch in Friedolin

# Gliederung

---

- Allgemeine Orientierungshilfen / Informationen
- **Wirtschaftswissenschaftliche Fakultät**
- Allgemeine Hinweise zum Studienablauf
- Ziele des Studiums und Studienstruktur
- Modulzusammenstellung
- Informationsquellen
- Weitere Hinweise
- Ansprechpartner\*innen

# Wirtschaftswissenschaftliche Fakultät – *Überblick*

**Wirtschaftswissenschaftliche Fakultät  
Friedrich-Schiller Universität Jena  
Carl-Zeiß-Straße 3, 07743 Jena**

<https://www.wiwi.uni-jena.de/Fakultät.html>

## Dekanat:

- Dekan
- Prodekan
- Studiendekan

## Gremien:

- Fakultätsrat
- Prüfungsausschuss
- Studienkommission

## Funktionalorgane:

- Sekretariat
- Fakultätsgeschäftsführung
- Prüfungsamt
- Studien- und Praktikantenamt
- usw.

## Lehrstühle:

- Lehrstuhlinhaber\*innen (Professor\*innen)
- Sekretariate
- wiss. Mitarbeiter\*innen
- wiss./stud. Hilfskräfte

# Wirtschaftswissenschaftliche Fakultät – *Zentrale Einrichtungen*

## Zentrale Einrichtungen

- Fakultätsleitung
- Prüfungsamt
- Studien- und Praktikantenamt
  - **Studienberatung** ([Link](#)) →
  - Praktikantenamt
- Computerservice
- Departmental International Office

## **Studien- und Praktikantenamt**

Dr. Katja Zeidler  
Carl-Zeiß-Straße 3, (4.97), 07743 Jena

E-Mail:

[studienberatung-wiwi@uni-jena.de](mailto:studienberatung-wiwi@uni-jena.de)

Tel.: (03641) 9-43020

*Sprechzeiten:*

Mo.- Fr. 08:30 – 11:30 Uhr

## **Studienfachberatung**

(Studienablauf, Vorlesungsverzeichnis, Modulbelegung usw.)



Das für Sie zuständige Prüfungsamt ist das **Akademisches Studien und Prüfungsamt (ASPA)**!

- Carl-Zeiß-Platz 1 (1. Etage), 07743 Jena; <https://www.uni-jena.de/aspa.html>
- Angelegenheiten: Prüfungsfragen (An- & Abmeldung, Krankheit), Anerkennungen, Zeugnis, usw.



# Wirtschaftswissenschaftliche Fakultät – *Lehrstühle*

<https://www.wiwi.uni-jena.de/Fakultät/Professuren.html>

Betriebswirtschaftslehre	
Prof. Dr. Nils Boysen	<a href="#">Operations Management</a>
Prof. Dr. Mike Geppert	<a href="#">Strategisches und Internationales Management</a>
Prof. Dr. Bernd Hufner	<a href="#">Rechnungslegung</a>
Prof. Dr. Harald Jansen	<a href="#">Steuerlehre/Wirtschaftsprüfung</a>
Prof. Dr. Wolfgang Kürsten	<a href="#">Finanzierung, Banken und Risikomanagement</a>
Prof. Dr. Christian Lukas	<a href="#">Controlling</a>
Prof. Dr. Armin Scholl	<a href="#">Management Science</a>
Prof. Dr. Peter Walgenbach	<a href="#">Organisation, Führung und Human Resource Management</a>
Prof. Dr. Gianfranco Walsh	<a href="#">Marketing</a>

Volkswirtschaftslehre	
Prof. Dr. Uwe Cantner	<a href="#">Mikroökonomik</a>
Prof. Dr. Andreas Freytag	<a href="#">Wirtschaftspolitik</a>
Prof. Dr. Oliver Kirchkamp	<a href="#">Empirische und experimentelle Wirtschaftsforschung</a>
JProf. Dr. Matthias Menter	<a href="#">Unternehmensentwicklung, Innovation und wirtschaftlicher Wandel</a>
JProf. Huyen Ngoc Phuong Nguyen	<a href="#">Finanzmarktökonomik</a>
Prof. Dr. Silke Übelmesser	<a href="#">Finanzwissenschaft</a>
N.N.	<a href="#">Makroökonomik</a>

Weitere Wirtschaftswissenschaften	
Prof. Dr. Christian Pigorsch	<a href="#">Wirtschafts- und Sozialstatistik</a>
Prof. Dr. Johannes Ruhland	<a href="#">Wirtschaftsinformatik</a>
Prof. Dr. Petra Frehe-Halliwell	<a href="#">Wirtschaftspädagogik</a>

# Wirtschaftswissenschaftliche Fakultät – Studierende

## Kernfächer

Stand: Wintersemester 2019/20 (Stand: 20.08.2020)

EF Wirtschaftswissenschaften (B.A.)	1. Fachsemester
KF Sportwissenschaft	25
KF Soziologie	7
KF Politikwissenschaft	6
KF Kommunikationswissenschaft	4
KF Anglistik/Amerikanistik	3
KF Erziehungswissenschaften	3
KF Geschichte,	3
KF Philosophie	2
KF Deutsch als Fremdsprache	2
KF Romanistik	1

# Wirtschaftswissenschaftliche Fakultät – Studierende

## Wer sitzt mit mir in den Veranstaltungen?

- **B.Sc. Wirtschaftswissenschaften**
- **B.A. Wirtschaft & Sprachen**
- **Weitere Bachelor-Ergänzungsfächer**
  - (Interkulturelle Wirtschaftskommunikation)
- **Lehramtsstudiengänge**
  - (Wirtschaftslehre/Recht, Sozialkunde)
- **Aufbaustudiengänge**
  - (Arbeitsrecht und Personalwirtschaft, Privates und Öffentliches Wirtschaftsrecht)
- **Studiengänge mit wirtschaftswissenschaftlichem Nebenfachangebot**
  - (Wirtschaftsmathematik, Mathematik, Informatik, Geographie, Ernährungswissenschaften, Biologie, Psychologie, Physik, Rechtswissenschaft)
- **Master BWL für Ingenieure und Naturwissenschaftler**

→ bei Fragen zum Studium an Kommiliton\*innen:

immer nach dem Studiengang fragen, da andere „Spielregeln“, d.h. andere Studien-/Prüfungsordnungen, gelten !

# Gliederung

---

- Allgemeine Orientierungshilfen / Informationen
- Wirtschaftswissenschaftliche Fakultät
- **Allgemeine Hinweise zum Studienablauf**
- Ziele des Studiums und Studienstruktur
- Modulzusammenstellung
- Informationsquellen
- Weitere Hinweise
- Ansprechpartner\*innen



# Begrifflichkeiten zum Studium – Übersicht

<b>Studienjahr</b> (akademisches Jahr)	<ul style="list-style-type: none"><li>• Wintersemester: 01.10.-31.03. (Semesterdauer/-zeit)</li><li>• Sommersemester: 01.04.-30.09. (Semesterdauer/-zeit)</li></ul>
<b>Fachsemester</b>	<ul style="list-style-type: none"><li>• Maß für die Dauer, die ein/e Student/in in einem Studiengang eingeschrieben ist.</li></ul>
<b>Regelstudienzeit</b>	<ul style="list-style-type: none"><li>• i.d.R. 6 (Fach-)Semester</li></ul>
<b>Beurlaubung</b>	<ul style="list-style-type: none"><li>• Unterbrechung des Studiums (zählt nicht zum Fachsemester, zählt zu den Hochschulsemestern))</li><li>• Dauer: i.d.R. 1-2 Semester (je nach Grund)</li></ul>

[Termine der WiWi-Fakultät](#) / [Allgemeine Semestertermine](#) / [Terminübersicht Friedolin](#)

## Begrifflichkeiten zum Studium – Beurlaubung

Gründe (müssen <b>6 Wochen</b> der <b>Vorlesungszeit</b> betreffen; muss nicht „am Stück“ sein)	Antrag ist zu stellen bzw. die Genehmigung ist einzuholen beim...
<ul style="list-style-type: none"> <li>• Mutterschafts- und Erziehungsurlaub</li> <li>• Erkrankung</li> <li>• erhebliche Belastung wegen Mitarbeit in Organen der Uni (mind. 20h/Woche)</li> <li>• sonstiges</li> </ul>	Studierenden Service Zentrum ( <a href="#">SSZ</a> ) → mit entsprechenden Nachweisen
<ul style="list-style-type: none"> <li>• Absolvierung eines Praktikums</li> </ul>	ASPAs oder Studienfachberater*in
<ul style="list-style-type: none"> <li>• Absolvierung eines Auslandsstudiums</li> </ul>	ASPAs oder Studienfachberater*in oder Internationales Büro

- **Antragsformular:** Formulare der Studierendenverwaltung ([Link](#))
- **Beantragung:** ein Semester im Voraus oder im aktuellen Semester für das aktuelle Semester (keine rückwirkende Beurlaubung!)
- **mit dem ASPA zu klären:** ob Studienleistungen (z.B. Prüfungen) erbracht werden dürfen

# Gliederung

---

- Allgemeine Orientierungshilfen / Informationen
- Wirtschaftswissenschaftliche Fakultät
- Allgemeine Hinweise zum Studienablauf
- **Ziele des Studiums und Studienstruktur**
- Modulzusammenstellung
- Informationsquellen
- Weitere Hinweise
- Ansprechpartner\*innen

# Ziele des Studiums und Studienstruktur

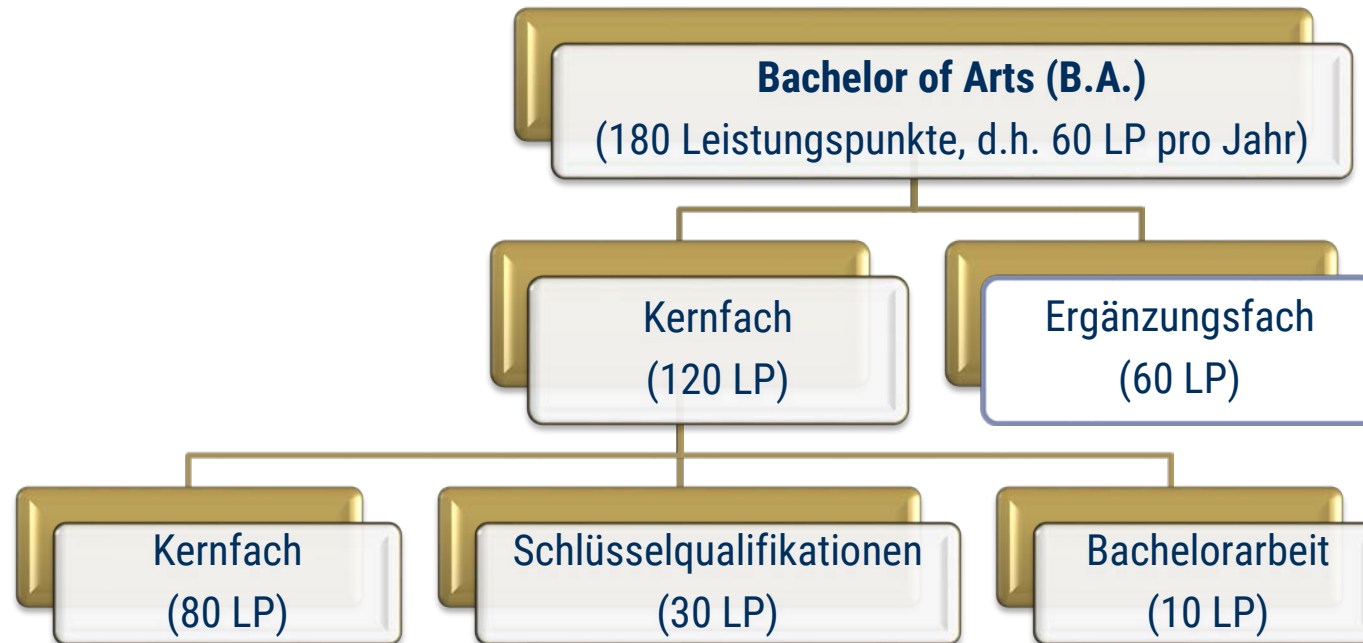
- berufsqualifizierender Abschluss:
  - Einstieg in den Beruf → **Kernfach** (keine rein wirtschaftswissenschaftliche Arbeitsfelder!)
  - nach beruflicher Einstiegsphase: weitere zielgerichtete Qualifikationen, auch Masterabschluss möglich
  - unmittelbar nach B.A.-Abschluss: Beginn eines Masterstudiums (bezogen auf das **Kernfach!**)

## Bereich Wirtschaftswissenschaften:

- wirtschaftswissenschaftliche Begriffe, Theorien und Modelle ökonomischen Handelns
- Befähigung: einzel- und gesamtwirtschaftliche Probleme erkennen, analysieren und lösen zu können



# Ziele des Studiums und Studienstruktur



Leistungspunkte (LP) = ECTS:

- 1 LP = 30 Arbeitsstunden (Lehrveranstaltungen und Selbststudium)
- gem. European Credits Transfer and Accumulation System (ECTS)

# Ziele des Studiums und Studienstruktur

---

## ➤ **Studienablauf:**

- Regelstudienzeit: 3 Jahre
- Studienbeginn: Wintersemester

## ➤ **Modularer Aufbau:**

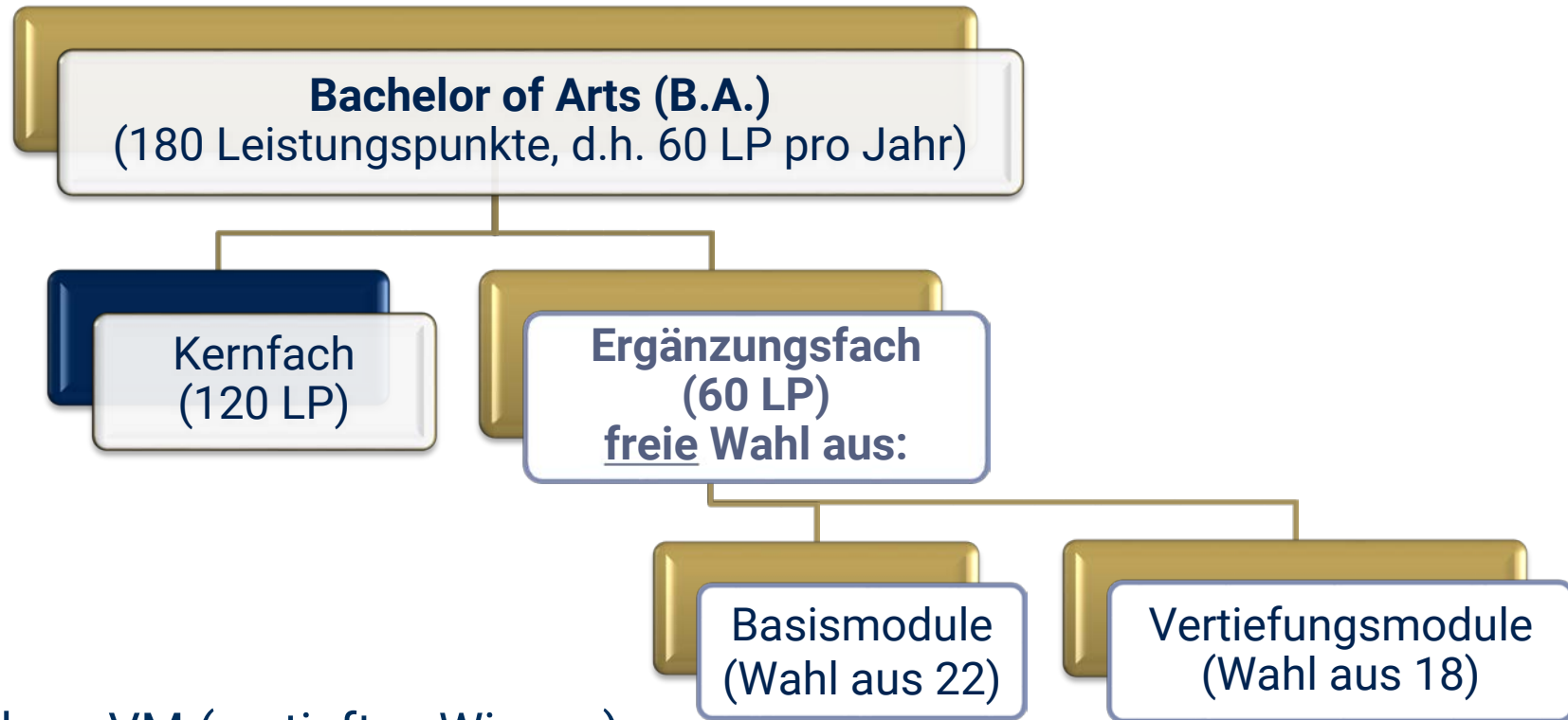
- Module = Wissensseinheit (Verbund zusammengehöriger Lehrveranstaltungen mit dazugehörigen Prüfungseinheiten)
- Basismodule [BM] → Grundlagenwissen
- Vertiefungsmodule [VM] → vertieftes Wissen
- typ. Lehrformen an der WiWi-Fakultät: Vorlesung, Übung, Tutorium, Seminar, Kolloquium etc.
- Dauer: i.d.R. 1 – 2 Semester

# Gliederung

---

- Allgemeine Orientierungshilfen / Informationen
- Wirtschaftswissenschaftliche Fakultät
- Allgemeine Hinweise zum Studienablauf
- Ziele des Studiums und Studienstruktur
- **Modulzusammenstellung**
  - **Modulauswahl**
  - **Musterstudienplan**
  - **Modulkatalog**
- Informationsquellen
- Weitere Hinweise
- Ansprechpartner\*innen

## Modulzusammenstellung: Modulauswahl



### **Empfehlung:**

- erst BM (Grundlagen), dann VM (vertieftes Wissen)
- Auswahl der Module: rein betriebswirtschaftliche oder rein volkswirtschaftlich orientiert oder eine ausgewogene Mischung



## Modulzusammenstellung: *Modulauswahl*

### Was erwartet mich in den Modulen?

- wissenschaftliche Theorien und Zusammenhänge
- mathematische Modelle
- praxisrelevante Aufgaben und Problemstellungen (z.B. konkrete Beispiele aus Unternehmen) sowie
- aktuelle Entwicklungen

Betriebswirtschaftslehre	untersucht das wirtschaftliche Handeln von Unternehmen
Volkswirtschaftslehre	untersucht Wirtschaftssysteme von Staaten oder größeren Einheiten wie z.B. der EU
Wirtschaftsinformatik	betrachtet den Computereinsatz zur Optimierung von Arbeitsprozessen

# Modulzusammenstellung: Modulauswahl

<b>betriebswirtschaftliche Bereiche (BW 10.X):</b>	<b>volkswirtschaftliche Bereiche (BW 20.X):</b>	<b>Weitere Bereiche (BW 30.X, 31.X):</b>
<ul style="list-style-type: none"><li>• Operations Management</li><li>• Strategisches und Internationales Management</li><li>• Rechnungslegung</li><li>• Steuerlehre/Wirtschaftsprüfung</li><li>• Finanzierung, Banken und Risikomanagement</li><li>• Controlling</li><li>• Management Science</li><li>• Organisation, Führung und Human Resource Management</li><li>• Marketing</li></ul>	<ul style="list-style-type: none"><li>• Mikroökonomik</li><li>• Wirtschaftspolitik</li><li>• Unternehmensentwicklung, Innovation und wirtschaftlicher Wandel</li><li>• Empirische und experimentelle Wirtschaftsforschung</li><li>• Makroökonomik</li><li>• Finanzwissenschaft</li></ul>	<ul style="list-style-type: none"><li>• Wirtschaftsinformatik</li><li>• Statistik</li></ul>

## Modulzusammenstellung: *Modulauswahl*

EF Wirtschaftswissenschaften (B.A.)	Empfehlung zur Modulbelegung
Sportwissenschaft	eher betriebswirtschaftlich
Soziologie	eher volkswirtschaftlich
Politikwissenschaft	eher volkswirtschaftlich
Kommunikationswissenschaft	eher betriebswirtschaftlich
Anglistik/Amerikanistik	eher betriebswirtschaftlich
Deutsch als Fremdsprache	eher betriebswirtschaftlich
Romanistik	eher betriebswirtschaftlich
Philosophie	eher betriebswirtschaftlich
Kunstgeschichte und Filmwissenschaft, Arabistik, Erziehungswissenschaften	eher betriebswirtschaftlich
Geschichte, Slawistik, Archäologie/Ur- und Frühgeschichte, Germanistik	eher betriebswirtschaftlich

**Nehmen Sie mit mir Kontakt auf, um detailliertere Hinweise zur Modulwahl in Orientierung an Ihr Kernfach und Ihre angestrebte berufliche Orientierung zu erhalten!**

# Modulzusammenstellung: Modulauswahl

Beispiele:

<b><i>Sportwissenschaft → Ziel: Tätigkeit in Sportvereinen oder –verbänden, für große Sportmarken usw.</i></b>	<b><i>Politikwissenschaft → Ziel: Tätigkeit für Parteien, Organisationen, öffentl. Verwaltung, usw.</i></b>
<ul style="list-style-type: none"><li>• Einführung in die BWL</li><li>• Einführung in die VWL</li><li>• Buchführung</li><li>• Rechnungslegung</li><li>• Controlling</li><li>• Marketing</li><li>• Dienstleistungsmanagement</li><li>• Organisation, Führung und HRM</li><li>• Management</li><li>• Internationales Management</li><li>• ...</li></ul>	<ul style="list-style-type: none"><li>• Einführung in die BWL</li><li>• Einführung in die VWL</li><li>• Mikroökonomik</li><li>• Makroökonomik</li><li>• Wirtschaftspolitik</li><li>• Markt, Wettbewerb und Regulierung</li><li>• Ökonomik des weltwirtschaftlichen Strukturwandels</li><li>• Finanzwissenschaft</li><li>• Entrepreneurship, Marktdynamik und Wirtschaftsentwicklung</li><li>• ...</li></ul>

# Modulzusammenstellung: *Musterstudienplan*

## Musterstudienpläne B.A.-Ergänzungsfach *Wirtschaftswissenschaften* (60 LP)<sup>1</sup>

Bei einem betriebswirtschaftlich orientierten Ergänzungsfachstudium wird folgende Modulkombination als Basis empfohlen:

Modul	Semester	1. Semester <sup>2</sup> (WiSe)	2. Semester (SoSe)	3. Semester (WiSe)	4. Semester (SoSe)	5. Semester (WiSe)	6. Semester (SoSe)
Einführung in die Betriebswirtschaftslehre (6 LP)		X					
Basismodul Einführung in die Volkswirtschaftslehre (6 LP)				X			
Basismodul Mathematik für Wirtschaftswissenschaftler (6 LP)			X				
Basismodul Buchführung (3 LP)		X					
Basismodul Rechnungslegung (3 LP)				X			

Zusätzlich wird empfohlen, aus dem folgenden Angebot Basismodule im Umfang von insgesamt 36 LP zu wählen:

Basismodul Steuern/Wirtschaftsprüfung (6 LP)			X				
Basismodul Controlling (3 LP)				X			
Basismodul Management (6 LP)					X		
Basismodul Investition, Finanzierung und Kapitalmarkt (6 LP)					X		
Basismodul Grundlagen des Marketing-Management (6 LP)						X	
Basismodul Planung und Entscheidung (6 LP)						X	
Basismodul Operations Management (6 LP)						X	
Basismodul Organisation, Führung und Human Resource Management (6 LP)							X
Basismodul Grundlagen und Perspektiven des wirtschaftswissenschaftlichen Studiums (3 LP)				X			

<sup>1</sup> Diese Musterstudienpläne sind gemäß § 5 Abs. 4 der Studienordnung Empfehlungen für ein betriebswirtschaftlich bzw. volkswirtschaftlich orientiertes Ergänzungsfachstudium. Andere Modulkombinationen sind möglich.

<sup>2</sup> Vor dem Wintersemester findet ein Brückenkurs Mathematik statt. Die Teilnahme wird allen Studierenden empfohlen.

# Modulzusammenstellung: *Musterstudienplan*

Bei einem volkswirtschaftlich orientierten Ergänzungsfachstudium wird folgende Modulkombination als Basis empfohlen:

Modul	Semester	1. Semester <sup>3</sup> (WiSe)	2. Semester (SoSe)	3. Semester (WiSe)	4. Semester (SoSe)	5. Semester (WiSe)	6. Semester (SoSe)
Basismodul Einführung in die Volkswirtschaftslehre (6 LP)		X					
Einführung in die Betriebswirtschaftslehre (6 LP)				X			
Basismodul Mathematik für Wirtschaftswissenschaftler (6 LP)			X				
Basismodul Statistik (6 LP)					X		

Zusätzlich wird empfohlen, aus dem folgenden Angebot Basismodule im Umfang von insgesamt 36 LP zu wählen:

Basismodul Mikroökonomik (6 LP)		X					
Basismodul Makroökonomik (6 LP)			X				
Basismodul Finanzwissenschaft (6 LP)				X			
Basismodul Markt, Wettbewerb, Regulierung (6 LP)							X
Basismodul Empirische und Experimentelle Wirtschaftsforschung (6 LP)						X	
Basismodul Grundlagen der Wirtschaftspolitik (6 LP)						X	
Basismodul Rechnungslegung (3 LP)		X					
Basismodul Buchführung (3 LP)				X			
Basismodul Grundlagen und Perspektiven des wirtschaftswissenschaftlichen Studiums (3 LP)				X			

<sup>3</sup> Vor dem Wintersemester findet ein Brückenkurs Mathematik statt. Die Teilnahme wird allen Studierenden empfohlen.

# Modulzusammenstellung: *Modulkatalog*

Modulkatalog Bachelor of Arts - 184 Wirtschaftswissenschaften - PO-Version 2007 - Ergänzungsfach Seite 1 von 65

Bsp.: 1. Seite (pdf) des [Modulkatalogs](#)

**Modulkatalog Bachelor of Arts**  
**184 Wirtschaftswissenschaften**  
PO-Version 2007  
Ergänzungsfach

FRIEDRICH-SCHILLER-  
UNIVERSITÄT  
JENA

## Inhaltsverzeichnis

<b>BW 10.1</b>	<b>Basismodul Operations Management</b>	<b>3</b>
<b>BW 10.2</b>	<b>Vertiefungsmodul Operations Management</b>	<b>5</b>
<b>BW 11.1</b>	<b>Basismodul Grundlagen des Marketing-Management</b>	<b>7</b>
<b>BW 11.2</b>	<b>Vertiefungsmodul Dienstleistungsmanagement</b>	<b>9</b>
<b>BW 12.1</b>	<b>Basismodul Mathematik für Wirtschaftswissenschaftler</b>	<b>10</b>
<b>BW 12.2</b>	<b>Basismodul Investition, Finanzierung und Kapitalmarkt</b>	<b>11</b>
<b>BW 12.3</b>	<b>Vertiefungsmodul Managerial Finance</b>	<b>13</b>
<b>BW 13.1</b>	<b>Basismodul Organisation, Führung und Human Resource Management</b>	<b>15</b>
<b>BW 13.2</b>	<b>Vertiefungsmodul Organisation, Verhalten in Organisationen, Führung und Human Resource Management</b>	<b>16</b>




# Modulzusammenstellung: *Modulkatalog*

## Bsp.: Modulbeschreibung

Name des Moduls	[38010] Basismodul Operations Management	Modulcode	BW 10.1
Studiengang	[184] Wirtschaftswissenschaften	ECTS Punkte	6 LP
Arbeitsaufwand für Selbststudium	120 Stunden	Häufigkeit des Angebotes (Modulturnus)	jedes 2. Semester (ab Wintersemester)
Arbeitsaufwand in Präsenzstunden	60 Stunden	Dauer des Moduls	1 Semester
Arbeitsaufwand Summe (Workload)	180 Stunden		
Modulverantwortlicher	Professor Dr. Nils Boysen		
Voraussetzungen für die Vergabe von Leistungspunkten	60-minütige Klausur (100 %)		
Zusätzliche Informationen zum Modul	Erwartete Vorkenntnisse: Im Studiengang Wirtschaftswissenschaften (B.Sc.): Einführung in die Betriebswirtschaftslehre (unterstützendes Studieneinführungsangebot in der Einführungswoche)		
Literatur	Domschke, Wolfgang und Scholl, Armin: Grundlagen der Betriebswirtschaftslehre, Berlin (in der aktuellen Auflage)		
Voraussetzungen für die Zulassung zum Modul	keine		
Vorkenntnisse			
Verwendbarkeit (Voraussetzung wofür)	BW10.2 Vertiefungsmodul Operations Management, BW10.3 Seminar Operations Management		
Art des Moduls	im Studiengang Wirtschaftswissenschaften (B.Sc.): Pflichtmodul  in den Studiengängen Wirtschaftswissenschaften (B.A.), im Studiengang 030 B.A. Interkulturelle Wirtschaftskommunikation Ergänzungsfach, LA Gym Wirtschaftslehre/Recht: Wahlpflichtmodul  B.Sc. Ernährungswissenschaften: Wahlpflichtmodul		
Zusammensetzung des Moduls / Lehrformen	3 SWS VL, 1 SWS Ü		
Inhalte	Operations Management in Sachgüter- und Dienstleistungsprozessen; Einführung in die Produkt- und Programmgestaltung; Einführung in die Beschaffung und Materialwirtschaft; Grundlagen in Logistik und Supply Chain Management		
Lern- und Qualifikationsziele	Verständnis für grundlegende Ansätze zur produktionswirtschaftlichen und logistischen Gestaltung von Unternehmen; Kenntnis der elementaren Analyse- und Lösungsinstrumente des Operations Management		
Voraussetzung für die Zulassung zur Modulprüfung (Prüfungsvorleistungen)	keine		

[> Oberste Ebene](#)
[> Module für Abschluss: 68 Bachelor of Arts](#)
[> Studiengang: Wirtschaftswissenschaften \(184\)](#)
[> Fachkennzeichen: N PO-Version: 2007](#)
[> BW 10.1 ... Basismodul Operations Management](#)

 [BW 10.1 ... Basismodul Operations Management](#)

 [BW 10.1-MP - PNr. 38011 ... Modulprüfung: Basismodul Operations Management](#)

# Gliederung

---

- Allgemeine Orientierungshilfen / Informationen
- Wirtschaftswissenschaftliche Fakultät
- Allgemeine Hinweise zum Studienablauf
- Ziele des Studiums und Studienstruktur
- Modulzusammenstellung
- **Informationsquellen**
- Weitere Hinweise
- Ansprechpartner\*innen

# Informationsquellen

---

<p><b>Prüfungsordnung (KF)</b></p> <p><a href="https://www.uni-jena.de/Studienangebot.html">https://www.uni-jena.de/Studienangebot.html</a></p>	<ul style="list-style-type: none"><li>▪ rechtliche Grundlagen der Bachelorprüfung</li><li>▪ Anerkennung von Leistungen</li><li>▪ Prüfungsausschuss</li><li>▪ Modulprüfungen, Anmeldung, Abmeldung</li><li>▪ Bachelorarbeit</li><li>▪ Prüfungsfristen</li><li>▪ Bewertung/Benotung</li><li>▪ Prüfungswiederholungen</li><li>▪ Zeugnis, Urkunde</li></ul>
<p><b>Studienordnung (für EF WiWi)</b></p> <p>(Hanfried-Link)</p>	<ul style="list-style-type: none"><li>▪ Studienbeginn, Dauer</li><li>▪ Ziele, Aufbau und Inhalt des Studiums</li></ul>

# Informationsquellen

<b>Modulkatalog</b> (für EF WiWi) ( <a href="#">Link</a> )	<ul style="list-style-type: none"><li>▪ Musterstudienpläne</li><li>▪ Modulbeschreibungen (Inhalt, Aufwand, Prüfungsform usw.)</li></ul>
<b>Vorlesungsverzeichnis</b>  Friedolin: ( <a href="#">Link</a> )	Lehrveranstaltungen nach: <ul style="list-style-type: none"><li>▪ Studiengang,</li><li>▪ Fächern,</li><li>▪ Ort und</li><li>▪ Zeit</li></ul>
<b>Aushänge...</b>	<ul style="list-style-type: none"><li>▪ Dekanat</li><li>▪ Studienberatung</li><li>▪ Prüfungsamt (ASPA)</li><li>▪ Lehrstühle</li></ul>
<b>Webseite der Fakultät und der FSU</b>	<ul style="list-style-type: none"><li>▪ Semestertermine</li><li>▪ aktuelle Mitteilungen</li></ul>

# Gliederung

---

- Allgemeine Orientierungshilfen / Informationen
- Wirtschaftswissenschaftliche Fakultät
- Allgemeine Hinweise zum Studienablauf
- Ziele des Studiums und Studienstruktur
- Modulzusammenstellung
- Informationsquellen
- **Weitere Hinweise**
  - Prüfungen
  - Brückenkurs Mathematik
  - DigiLab
- Ansprechpartner\*innen

## Weitere Hinweise – Prüfungen

Ansprechpartner bei Fragen zu **Prüfungen**: ASPA

<b>Modulprüfungen</b> (Auskunft über die Art gibt die Modulbeschreibung)	<ul style="list-style-type: none"><li>- mündliche Prüfungen</li><li>- schriftliche Arbeiten unter Aufsicht (Klausuren)</li><li>- Tests am PC, usw.</li><li>- Online-Prüfungen (z.B. über Moodle mit Zoom-Aufsicht)</li></ul>
<b>Prüfung bestanden</b>	Vergabe von Leistungspunkten (ECTS-Punkte) und einer Note zwischen 1,0 und 4,0
<b>Prüfung nicht bestanden oder Fristversäumnis</b>	Note 5,0 und keine Leistungspunkte
<b>Wiederholung</b> → <a href="#">siehe FAQ vom ASPA</a>	<ul style="list-style-type: none"><li>- Modulprüfung kann 1x wiederholt werden</li><li>- <u>ein</u> 2x nicht bestandenes Wahlpflichtmodul kann noch einmal wiederholt werden (<u>ein</u> garantierter 3. Versuch) oder durch ein anderes erfolgreich absolviertes Wahlpflichtmodul ersetzt werden</li><li>- Antrag <u>muss</u> vom ASPA genehmigt werden!</li></ul>
<b>Klausuranmeldung</b>	<ul style="list-style-type: none"><li>- erfolgt elektronisch über FRIEDOLIN</li><li>- in den ersten 10 Wochen der Vorlesungszeit</li></ul>

## Weitere Hinweise – Prüfungen

<b>Prüfungstermine der WiWi-Fakultät</b>	<ul style="list-style-type: none"><li>- WiSe: Februar/März , SoSe: Juli/August</li><li>- Klausurtermine, Termine für Klausureinsichten, Sitzpläne der Prüfungen, Notenverteilungen: <a href="https://www.wiwi.uni-jena.de/Studierende/Prüfungen.html">https://www.wiwi.uni-jena.de/Studierende/Prüfungen.html</a></li></ul>
<b>Prüfung (1. Versuch)</b>	<ul style="list-style-type: none"><li>- sollte <b>zeitnah</b> zur belegten Lehrveranstaltung erfolgen</li></ul>
<b>1. Wiederholung (2. Versuch)</b>	<ul style="list-style-type: none"><li>- muss <b>zeitnah</b> erfolgen, sonst erlischt der Prüfungsanspruch</li><li>- Basismodulprüfungen des <b>WiSe</b> werden i.d.R. im <b>April</b> wiederholt</li><li>- Basismodulprüfungen des <b>SoSe</b> werden i.d.R. im <b>Oktober</b> wiederholt</li></ul>
<b>2 Versuche nicht bestanden</b> → <a href="#">siehe FAQ des ASPA</a>	<ul style="list-style-type: none"><li>- Das Modul gilt als <b>nicht bestanden</b>.</li><li>- Klärung des Studienverlaufs mit dem ASPA ( → 2. Wiederholung/Härtefall für 1 Modul auf Antrag möglich; <u>ein</u> garantierter 3. Versuch)</li><li>- Ein Wahlpflichtmodul kann <u>einmalig</u> durch ein anderes bestandenes Wahlpflichtmodul ersetzt werden.</li><li>- Fristen des ASPA beachten (siehe FAQ-Link)</li></ul>
<b>Rücktritt</b> (nach den 10 Wochen)	<ul style="list-style-type: none"><li>- es müssen <b>triftige</b> Gründe vorliegen, die vom ASPA/Prüfungsausschuss anerkannt werden</li><li>- bei Krankheit ist das ASPA <b>unverzüglich</b> zu informieren → ärztliches Attest</li></ul>



## Weitere Hinweise – *Brückenkurs Mathematik*

---

- freiwilliger Kurs (Auffrischen der Kenntnisse)
- In diesem Kurs werden elementare Grundlagen der (Schul-)Mathematik wiederholt, die in den wirtschaftswissenschaftlichen Studiengängen vorausgesetzt werden. Aufgrund der Corona-Pandemie kann der Brückenkurs Mathematik leider nicht in der geplanten Präsenzform stattfinden. Stattdessen wird ein **8tägiger Online-Brückenkurs** angeboten, in dem die Brückenkurs-Inhalte **video- und/oder textbasiert** vermittelt werden. Die vollständige Absolvierung des Kurses wird mit Nachdruck angeraten, da die Inhalte zu Studienbeginn in mehreren Veranstaltungen (u.a. Basismodul Mathematik für Wirtschaftswissenschaftler und Basismodul Statistik) zwingend vorausgesetzt werden.
- Für den Zugang zum Online-Brückenkurs belegen Sie bitte in der Studienverwaltung Friedolin (<https://friedolin.uni-jena.de>, Anmeldung mit dem URZ-Login) die Veranstaltung Brückenkurs Mathematik (Veranst. Nr. 141282). Nach Belegung können Sie auf der Lernplattform Moodle (<https://moodle.uni-jena.de>, Anmeldung mit dem URZ-Login) unter „Meine Kurse“ auf den Brückenkurs Mathematik zugreifen.



FRIEDRICH-SCHILLER-  
UNIVERSITÄT  
JENA

Wirtschaftswissenschaftliche  
Fakultät

Wer nicht **mit der Zeit** geht,  
der muss mit der Zeit **gehen**.

be **smarter**, go **digital**, get **certified**  
try **DigiLab**



WiSe 2020/21  
[digilab@uni-jena.de](mailto:digilab@uni-jena.de)  
[www.wiwi.uni-jena.de/digilab.html](http://www.wiwi.uni-jena.de/digilab.html)

## Weitere Hinweise – DigiLAB

- **Zusatz-Zertifikat**
  - Heranführen an Lehrinhalte mit Bezug zur Digitalisierung
  - methodenbasierte und anwendungsbezogene Softwarekurse
  - wird Antrag ausgestellt
- **ausgewählte Module**
  - **Einsatz eines modernen Softwaresystems**, wie es in Forschung und/oder Praxis verwendet wird
  - **Eigenständiges Arbeiten der Studierenden mit dem Softwaresystem** (nicht nur Vorstellung eines Tools im Frontalunterricht): Durchführen von Datenanalysen, eigene Programmierung, Modellierung, Bearbeitung von Fallstudien etc.
  - Liste: in [Friedolin](#) sowie auf der [WiWi-Homepage](#)

## Weitere Hinweise – DigiLAB

- DigiLab-Punkte (analog zu ECTS-Punkten)
- vier Stufen:
  - **Basic:** mind. **21** ECTS-Punkte aus DigiLab-fähigen Kursen
  - **Intermediate (Plus):** mind. **27** ECTS-Punkte (+ Abschlussarbeit)
  - **Advanced (Plus):** mind. **36** ECTS-Punkte (+ Abschlussarbeit)
  - **Expert:** mind. **45** ECTS-Punkte + Abschlussarbeit
- Nachweis: bestandene Prüfungsleistung
- Durchschnittsnote der besten eingebrachten DigiLab-Kurse (auch anteilig)
- genauere Informationen unter: <https://www.wiwi.uni-jena.de/digilab.html>

## Weitere Hinweise – PC-Pool Nutzung in der CZ 3

Eine Anmeldung ist u.a. vorteilhaft, wenn Veranstaltungen belegt werden, die im PC-Pool in der CZ 3 stattfinden oder andere Dienste genutzt werden sollen.

- Link zum Antragsformular auf Nutzung der Fakultätsdienste öffnen: <https://www.portal.b67.uni-jena.de/nutzerordnung/nutzerantrag>
- Nutzerordnung lesen
- Registrierung durchführen

## Weitere Hinweise – Notfallplan

➤ Alarmierung: erfolgt durch Signatur

➤ Verhalten bei Alarm:

- Gebäude verlassen
- gekennzeichnete Rettungswege nutzen, ggf. alternativen Rettungsweg suchen
- mittels Aushang der Feuerwehr- und Rettungswegpläne informieren
- falls ein Verlassen des Gebäudes nicht möglich ist → Hilfe rufen

Notruf Feuerwehr: 0/112

Notruf Polizei: 0/110

**Bereitschafts-/Havariedienst der FSU (Tel. : 03641 - 9 - 419999)**

ganztäglich, nach Dienstschluss, an Samstagen, Sonn- und Feiertagen

- Weisungen der Feuerwehr befolgen
- Aufsuchen der Sammelplätze und warten bis die Feuerwehr das Gebäude wieder frei gibt

➤ weitere Hinweise: <https://www.uni-jena.de/Notfälle.html>

# Gliederung

---

- Allgemeine Orientierungshilfen / Informationen
- Wirtschaftswissenschaftliche Fakultät
- Allgemeine Hinweise zum Studienablauf
- Ziele des Studiums und Studienstruktur
- Modulzusammenstellung
- Informationsquellen
- Weitere Hinweise
- **Ansprechpartner\*innen**



# Ansprechpartner\*innen

---

... in der Wirtschaftswissenschaftlichen Fakultät

## **Departmental International Office (DIO)**

*(Auslandsstudium, Anerkennungen, Notenumrechnung usw.)*

Dorota Antkowiak

Carl-Zeiß-Str. 3, (4.99), 07743 Jena

*E-Mail:*

dio-wiwi@uni-jena.de ([Link](#))

*Tel.:* (03641) 9-43030

*Sprechzeiten:*

Di: 09.00 - 11.30 Uhr

und nach Vereinbarung

## **Studienfachberatung (WiWi)**

*(Studienverlauf, Praktikum, VVZ, usw.)*

Dr. Katja Zeidler

Studien- und Praktikantenamt

Carl-Zeiß-Straße 3 (4.97), 07743 Jena

*E-Mail:*

studienberatung-wiwi@uni-jena.de ([Link](#))

*Tel.:* (03641) 9-43020

*Sprechzeiten:*

Mo. – Fr.: 08.30 - 11.30 Uhr

## **Fachschaftsrat Wirtschaftswissenschaften**

*(stud. Erfahrungsaustausch, Klausurensammlung usw.)*

Carl-Zeiß-Str. 3, (4.128), 07743 Jena; *E-Mail:* fsr.wiwi@uni-jena.de; *Tel.:* (03641 ) 9-43093 ([Link](#))

# Ansprechpartner\*innen

---

<p><b>Zentrale Studienberatung/ Studierenden-Service-Zentrum</b> <i>(Bewerbung, Immatrikulation, Studierendenverwaltung usw.)</i></p> <p>Fürstengraben 1, 07743 Jena E-Mail: studium@uni-jena.de Tel.: (03641) 9-31111 (Link <a href="#">ZSB</a>, <a href="#">SSZ</a>)</p>	<p><b>AIESEC Jena</b> → <i>Auslandspraktikum</i> (<a href="#">Link</a>)</p> <hr/> <p><b>Internationales Büro (FSU)</b> → <i>Auslandspraktikum und Auslandsstudium</i> (<a href="#">Link</a>)</p>
<p><b>Studierendenwerk Thüringen</b> <i>(vertrauliche, kostenlose Beratung, Schweigepflicht)</i></p> <ul style="list-style-type: none"><li>• Allg. Sozialberatung (ASB) (<a href="#">Link</a>)</li><li>• Psychosoziale Beratung (PSB) (<a href="#">Link</a>)</li><li>• Rechtsberatung (<a href="#">Link</a>)</li><li>• Studieren mit Kind (<a href="#">Link</a>)</li></ul>	<p><b>Akademisches Studien- und Prüfungsamt (ASPA)</b> <i>(Prüfung, Anerkennung, Zeugnis usw.)</i></p> <p>Carl-Zeiß-Platz 2, 07743 Jena (<a href="#">Link</a>)</p>

**Vielen Dank für Ihre Aufmerksamkeit!**