

Studieneinführungstage SoSe 2026



**Willkommen zurück aus der Mittagspause!
Jetzt geht's weiter mit Teil B!**

Gliederung

Teil A: Allgemeine Informationen

- Allgemeine Orientierungshilfen/Informationen
- Wirtschaftswissenschaftliche Fakultät
- Begrifflichkeiten zum Studium
- Prüfungen
- Informationsquellen
- Weitere Hinweise

Teil B: Informationen zum B.Sc. Wirtschaftswissenschaften

- Vorstellung des Studiengangs
- Modulkatalog
- Musterstudienplan
- Stundenplan 1. Fachsemester
- Pflichtfremdsprache
- Praktikum
- Weitere Informationsveranstaltungen
- Übersicht Ansprechpartner*innen
- Häufige Fragen



Gliederung

Teil B: Informationen zum B.Sc. Wirtschaftswissenschaften

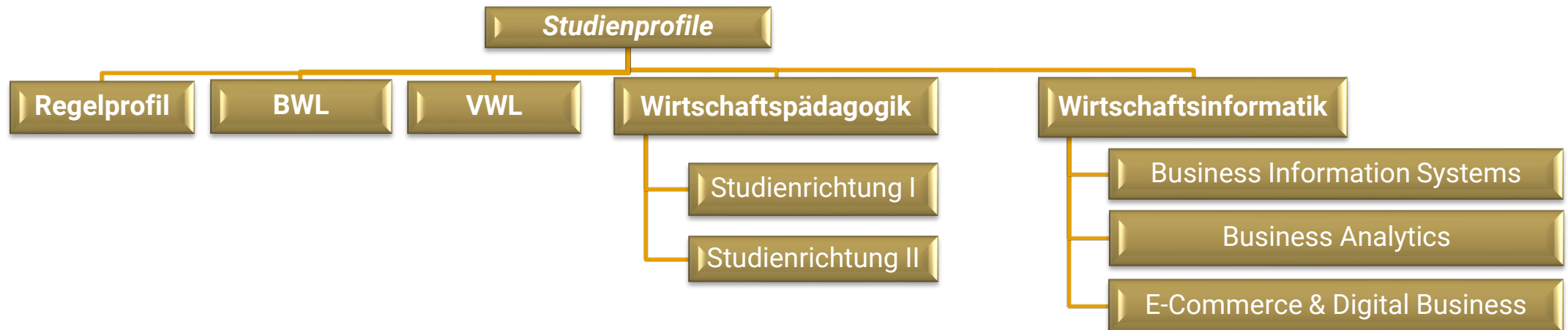
- **Vorstellung des Studiengangs**
 - Studienstruktur
 - Studienprofile
- Modulkatalog
- Musterstudienplan
- Stundenplan 1. Fachsemester
- Pflichtfremdsprache
- Praktikum
- Weitere Informationsveranstaltungen
- Übersicht Ansprechpartner*innen
- Häufige Fragen



Vorstellung des Studiengangs: *Studienstruktur*

Studiengang:	B. Sc. Wirtschaftswissenschaften (180 ECTS)
Abschluss:	Bachelor of Science
Regelstudienzeit:	6 Semester (3 Jahre)
Module:	Pflichtmodule (Basismodule) Wahlpflichtmodule (Vertiefungsmodule) Seminar } insg. 170 ECTS
Bachelor-Arbeit:	10 ECTS

<https://www.wiwi.uni-jena.de/studierende/bachelor/b-sc-wirtschaftswissenschaften>



Vorstellung des Studiengangs: *Studienprofile*

Regelprofil	Betriebswirtschaftslehre (BWL)	Volkswirtschaftslehre (VWL)
<ul style="list-style-type: none"> • generalistische Ausbildung in den klassischen Bereichen der BWL und VWL sowie der Wirtschaftsinformatik und Methodenlehre 	<ul style="list-style-type: none"> • Fokus auf betriebliche Prozesse (z.B. Planung, Logistik, Marketing, rechnerische Darstellungen von Entscheidungen und Handlungen) • trotzdem: solide Grundausbildung in der Breite der Wirtschaftswissenschaften und Methodenlehre 	<ul style="list-style-type: none"> • Fokus auf gesamtwirtschaftliche Zusammenhänge, z.B. die Funktionsweise von Wirtschaftssystemen und deren Analyse, Staatsverschuldung, Inflation, Wirtschaftswachstum • trotzdem: solide Grundausbildung in der Breite der Wirtschaftswissenschaften und Methodenlehre
<p>Sie können einen Studienschwerpunkt aus der BWL oder der VWL wählen, Sie müssen aber nicht.</p>	<p>Sie müssen ein Studienschwerpunkt aus der BWL wählen.</p>	<p>Sie müssen ein Studienschwerpunkt aus der VWL wählen.</p>

Vorstellung des Studiengangs: Studienprofile

Wirtschaftspädagogik	
Studienrichtung I	Studienrichtung II
<ul style="list-style-type: none">Fokus auf dem beruflichen Schulwesen und dem betrieblichen Bildungs- und Personalwesen	<ul style="list-style-type: none">Fokus auf eine Lehrtätigkeit an berufsbildenden Schulen im Freistaat Thüringen (mit M.Ed. Wirtschaftspädagogik!)mögl. Unterrichtsfächer gem. §8c Abs. 6 StO: Deutsch, Englisch, Ethik, Evangelische Religionslehre, Französisch, Informatik, Mathematik, Sozialkunde, Spanisch und Sportwissenschaft

➔ Bei speziellen Fragen wenden Sie sich direkt an die [Professur für Wirtschaftspädagogik](#) (Falko Schmidt)

Vorstellung des Studiengangs: Studienprofile

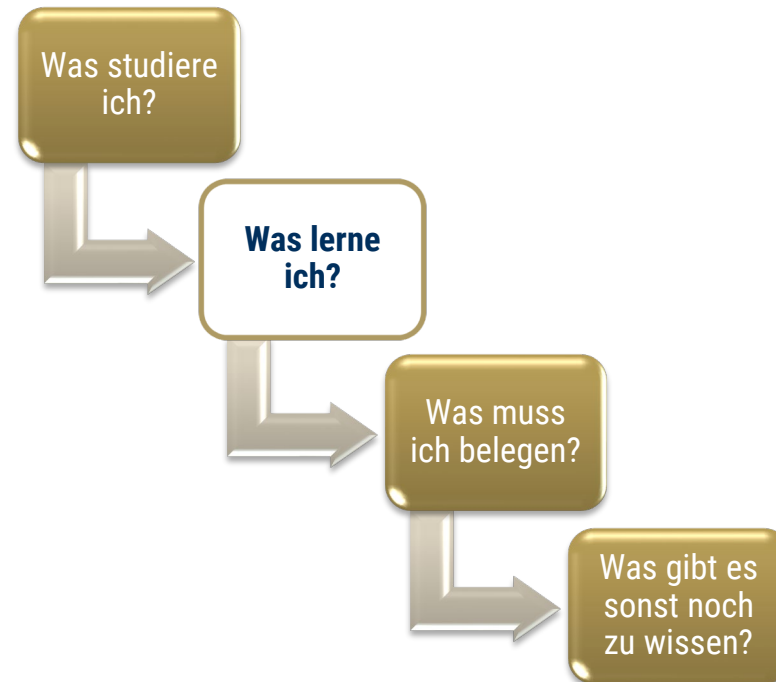
Wirtschaftsinformatik

Business Information Systems (BIS)	Business Analytics (BAN)	E-Commerce & Digital Business (ECDB)
<ul style="list-style-type: none">• Entwicklung von Strategien und spezialisierter Anwendungssoftware• Ziel: Entscheidungsunterstützung im Unternehmen	<ul style="list-style-type: none">• Problem- und Datenanalysen mittels modernster Technologie• Ziel:<ul style="list-style-type: none">○ Unternehmen auf die Zukunft vorzubereiten,○ Geschäftsprozesse zu optimieren und○ datengestützte Entscheidungen zu ermöglichen	<ul style="list-style-type: none">• Einsatz digitale Technologien im Unternehmen• Ziel:<ul style="list-style-type: none">○ weltweite Vermarktung○ Erhöhung der Kundennähe○ Entwicklung neuer Geschäftsmodelle○ Optimierung von Geschäftsprozessen

Gliederung

Teil B: Informationen zum B.Sc. Wirtschaftswissenschaften

- Vorstellung des Studiengangs
- **Modulkatalog**
- Musterstudienplan
- Stundenplan 1. Fachsemester
- Pflichtfremdsprache
- Praktikum
- Weitere Informationsveranstaltungen
- Übersicht Ansprechpartner*innen
- Häufige Fragen



Modulkatalog

Modulkataloge des B.Sc. Wirtschaftswissenschaften

- [Regelprofil](#)
- [BWL](#)
- [VWL](#)
- [Wipäd I](#)
- [Wipäd II](#)
- [BIS](#)
- [ECDB](#)
- [Business Analytics](#)

The screenshot shows the Friedolin website interface. At the top left is the Friedolin logo (a blue cat face) and the text 'Friedolin Studienverwaltung im Internet'. At the top right is the logo of Friedrich-Schiller-Universität Jena. Below the logo is a navigation bar with 'Anmelden' and 'Semester: WiSe 2024/25'. A left sidebar contains a menu with 'Startseite', 'Vorlesungsverzeichnis', 'Modulkataloge', 'Einrichtungen', 'Personen', 'Räume und Gebäude', 'Termine', 'Heutige Veranstaltungen', and 'Ausfallende Veranstaltungen'. Below the menu is a 'Hilfe-Center' button. The main content area is titled 'Modulkataloge' and contains a 'Wichtige Informationen' box with text about module descriptions and availability, and a 'PDF-Versionen' box with text about PDF versions of module catalogs. Below this is a breadcrumb trail: 'Oberste Ebene > Module für Abschluss: 82 Bachelor of Science > Studiengang: Wirtschaftswissenschaften (184)'. A prompt 'Bitte wählen Sie aus:' is followed by a list of modules for the 'Studiengang: Wirtschaftswissenschaften (184)'. Each module entry includes the name of the module and its PO-Version (e.g., 'Vertiefung: Business Analytics Fachkennzeichen: H PO-Version: 2008' and 'Vertiefung: Business Analytics Fachkennzeichen: H PO-Version: 2024'). A red box on the right side of the screenshot contains the text 'PO-Version 2024 ist relevant!'.

Modulkatalog

Bsp.: Modulbeschreibung

BW 10.1 Basismodul Operations Management

Modul BW10.1 Basismodul Operations Management	
Modulcode	BW10.1
Modultitel (deutsch)	Basismodul Operations Management
Modultitel (englisch)	Basic Module Operations Management
Modul-Verantwortliche/r	Professor Dr. Nils Boysen
Art des Moduls (Pflicht-, Wahlpflicht- oder Wahlmodul)	184 B.Sc. Wirtschaftswissenschaften: Pflichtmodul 984 B.A. Wirtschaft und Sprachen, 030 B.A. Interkulturelle Wirtschaftskommunikation, 079 B.Sc. Informatik, 679 B.Sc. Angewandte Informatik, 011 LAG JM Wirtschaftslehre/Recht, 011 LAG JM Wirtschaftslehre/Recht (Erweiterung), 184 B.A. Wirtschaftswissenschaften, 132 B.Sc. Psychologie, 320 B.Sc. Ernährungswissenschaften, 079 M.Sc. Informatik, 128 M.Sc. Physik, 105 B.Sc. Mathematik, 105 M.Sc. Mathematik, 276 B.Sc. Wirtschaftsmathematik: Wahlpflichtmodul
Häufigkeit des Angebots (Modulturnus)	jedes 2. Semester (ab Wintersemester)
Dauer des Moduls	1 Semester
Zusammensetzung des Moduls / Lehrformen (V, Ü, S, Praktikum, ...)	Vorlesung (3 SWS), Übung (1 SWS), Tutorium (freiwillig im Rahmen des Selbststudiums)
Leistungspunkte (ECTS credits)	6 LP
Arbeitsaufwand (work load) in:	180 h
- Präsenzstunden	60 h
- Selbststudium (einschl. Prüfungsvorbereitungen)	120 h
Inhalte	Operations Management in Sachgüter- und Dienstleistungsprozessen; Einführung in Beschaffung, Produktion und Distribution und die wichtigsten Planungsprobleme; Grundlagen in Logistik und Supply Chain Management; Grundlagen der quantitativen Planung und Optimierung
Lern- und Qualifikationsziele	Lernende können <ul style="list-style-type: none"> • grundlegende Ansätze zur produktionswirtschaftlichen und logistischen Gestaltung beschreiben, einordnen und zusammenfassen und diese im Kontext spezifischer Unternehmen benutzen, miteinander kombinieren und modifizieren sowie • elementare Analyse und Lösungselemente des Operations Management beschreiben, einordnen und zusammenfassen, und diese auf idealtypische Probleme in Unternehmen anwenden und modifizieren.
Voraussetzung für die Vergabe von Leistungspunkten (Prüfungsform)	Klausur (100%) im Prüfungszeitraum
Zusätzliche Informationen zum Modul	Präsenzstunden (Vorlesungen und Übungen): 60 h, Selbststudium (Vorlesungen und Übungen): 60 h, Selbststudium (freiwillige Tutorien, Prüfungsvorbereitung, etc.): 60 h; Abschließende Klausur im Prüfungszeitraum

Stand (Druck) 09.07.2024

Seite 5 von 133

Gliederung

Teil B: Informationen zum B.Sc. Wirtschaftswissenschaften

- Vorstellung des Studiengangs
- Modulkatalog
- **Musterstudienplan**
- Stundenplan 1. Fachsemester
- Pflichtfremdsprache
- Praktikum
- Weitere Informationsveranstaltungen
- Übersicht Ansprechpartner*innen
- Häufige Fragen zum B.Sc. Wirtschaftswissenschaften



Musterstudienplan – Studienprofil *Regelprofil*

Regelprofil bei Beginn im Sommersemester

1. Semester (SoSe)	2. Semester (WiSe)	3. Semester (SoSe)	4. Semester (WiSe)	5. Semester (SoSe)	6. Semester (WiSe)
BW42.1 Basismodul Mathematik für Wirtschaftswissenschaftler (9 LP) Teil B ¹⁾ (4 LP) Teil A ²⁾ (5 LP)		BW22.1 Basismodul Markt, Wettbewerb, Regulierung (5 LP)	BW11.1 Basismodul Grundlagen des Marketing-Management (6 LP)	BW12.2 Basismodul Corporate Finance (6 LP)	BW31.1 Basismodul Enterprise Resource Planning (4 LP)
BW13.1 Basismodul Organisation, Führung und Human Resource Management (6 LP)	BW23.1 Basismodul Einführung in die Volkswirtschaftslehre (5 LP)	BW14.1 Basismodul Steuern/Wirtschaftsprüfung (6 LP)	BW17.1 Basismodul Planung und Entscheidung (6 LP)	Seminar (6 LP)	Vertiefungsmodul IV ³⁾ (6 LP)
BW16.1 Basismodul Management (6 LP)	BW20.1 Basismodul Mikroökonomik ²⁾ (5 LP)	BW21.1 Basismodul Makroökonomik (5 LP)	BW23.2 Basismodul Finanzwirtschaft (5 LP)	BW36.3 Basismodul Fremdsprachen für Wirtschaftswissenschaftler (6 LP) Teil A (3 LP) Teil B (3 LP)	
BW30.1 Basismodul Statistik ¹⁾ (6 LP)	BW10.1 Basismodul Operations Management ²⁾ (6 LP)	Vertiefungsmodul I ³⁾ (6 LP)	BW25.1 Basismodul Grundlagen der Wirtschaftspolitik (5 LP)	Vertiefungsmodul II ³⁾ (6 LP)	BW38 Bachelor-Arbeit (10 LP)
BW31.2 Basismodul Einführung in die Wirtschaftsinformatik (6 LP)	BW15.1 Basismodul Buchführung (3 LP)	BW36.1 Basismodul Recht für Wirtschaftswissenschaftler (6 LP) Teil A (4 LP) Teil B (2 LP)		Vertiefungsmodul III ³⁾ (6 LP)	
	BW15.2 Basismodul Rechnungslegung und Controlling (6 LP)		BW24.1 Basismodul Empirische und Experimentelle Wirtschaftsforschung (6 LP)		
BW37 Basismodul Berufsfeldqualifizierende Lehrinhalte (16 LP)					
28	30	26	30	27	23
164+16 = 180 LP					

Hinweis: Studienvorbereitend findet Anfang April ein Brückenkurs Mathematik statt. Die Teilnahme wird allen Studierenden nachdrücklich empfohlen.

- 1) Pflichtklausuren am Ende des 1. Semesters
- 2) Pflichtklausuren am Ende des 2. Semesters

3) Wahl von 4 Vertiefungsmodulen gemäß § 6 der Studienordnung

Musterstudienplan und Studienstruktur in Friedolin abrufbar unter:

[Allgemeine Regelungen und Musterstudienpläne](#)

Musterstudienplan – Studienprofil *Regelprofil*

BM...	Basismodul
VM...	Vertiefungsmodul
2V...	2 SWS Vorlesung
1Ü...	1 SWS Übung
2S...	2 SWS Seminar
SWS...	Semesterwochenstunden
1 SWS...	14 Stunden (SoSe) / 15 Stunden (WiSe)

- 1) **Pflichtklausuren** am Ende des 1. Semesters
- 2) **Pflichtklausuren** am Ende des 2. Semesters
- 3) Wahl eines VM gemäß § 6 der Studienordnung: VM sind **frei wählbar**; es kann ein BWL- oder VWL-orientierter Studienschwerpunkt belegt werden

Das **Seminar** kann frei gewählt werden (das entsprechende VM sollte aber vorher belegt worden sein); bei einer Schwerpunktorientierung muss das Seminar jedoch im Schwerpunkt belegt werden

Option: BW16.1 BM Management kann im 3. Semester und BW14.1 Steuern/Wirtschaftsprüfung im 1. Semester belegt werden.

Musterstudienplan – Studienprofil *BWL*

Profil *BWL* bei Beginn im Sommersemester

1. Semester (SoSe)	2. Semester (WiSe)	3. Semester (SoSe)	4. Semester (WiSe)	5. Semester (SoSe)	6. Semester (WiSe)
BW42.1 Basismodul Mathematik für Wirtschaftswissenschaftler (9 LP) Teil B ¹⁾ (4 LP)	Teil A ²⁾ (5 LP)	BW22.1 Basismodul Markt, Wettbewerb, Regulierung ³⁾ (5 LP)	BW11.1 Basismodul Grundlagen des Marketing-Management (6 LP)	BW12.2 Basismodul Corporate Finance (6 LP)	BW31.1 Basismodul Enterprise Resource Planning (4 LP)
BW13.1 Basismodul Organisation, Führung und Human Resource Management (6 LP)	BW23.1 Basismodul Einführung in die Volkswirtschaftslehre (5 LP)	BW14.1 Basismodul Steuern/ Wirtschaftsprüfung (6 LP)	BW17.1 Basismodul Planung und Entscheidung (6 LP)	Vertiefungsmodul IV ⁴⁾ (6 LP)	Vertiefungsmodul V ⁴⁾ (6 LP)
BW16.1 Basismodul Management (6 LP)	BW20.1 Basismodul Mikroökonomik ²⁾ (5 LP)	BW21.1 Basismodul Makroökonomik ³⁾ (5 LP)	Vertiefungsmodul III ⁴⁾ (6 LP)	Vertiefungsmodul V ⁴⁾ (6 LP)	BW38 Bachelor-Arbeit (10 LP)
BW30.1 Basismodul Statistik ¹⁾ (6 LP)	BW10.1 Basismodul Operations Management ²⁾ (6 LP)	Vertiefungsmodul I ⁴⁾ (6 LP)	BW36.3 Basismodul Fremdsprachen für Wirtschaftswissenschaftler (6 LP) Teil A (3 LP) Teil B (3 LP)		
BW31.2 Basismodul Einführung in die Wirtschaftsinformatik (6 LP)	BW15.1 Basismodul Buchführung (3 LP)	BW36.1 Basismodul Recht für Wirtschaftswissenschaftler (6 LP) Teil A (4 LP) Teil B (2 LP)		Seminar (6 LP)	
	BW15.2 Basismodul Rechnungslegung und Controlling (6 LP)	Vertiefungsmodul II ⁴⁾ (6 LP)	BW24.1 Basismodul Empirische und Experimentelle Wirtschaftsforschung (6 LP)		
BW37 Basismodul Berufsfeldqualifizierende Lehrinhalte (14 LP)					
28	30	32	29	27	20
166+14 = 180 LP					

Hinweis: Studienvorbereitend findet Anfang April ein Brückenkurs Mathematik statt. Die Teilnahme wird allen Studierenden nachdrücklich empfohlen.

¹⁾ Pflichtklausuren am Ende des 1. Semesters

²⁾ Pflichtklausuren am Ende des 2. Semesters

³⁾ Wahl von 2 aus 4 Basismodulen gemäß §8a Abs. 1 der Studienordnung; alternativ: BW23.2 Finanzwissenschaft (WiSe), BW25.1 Grundlagen der Wirtschaftspolitik (WiSe)

⁴⁾ Wahl von 6 Vertiefungsmodulen gemäß §8a Abs. 3 der Studienordnung

Musterstudienplan und Studienstruktur in Friedolin abrufbar unter:

Allgemeine Regelungen und Musterstudienpläne

Musterstudienplan – Studienprofil *BWL*

...

- 1) **Pflichtklausuren** am Ende des 1. Semesters
- 2) **Pflichtklausuren** am Ende des 2. Semesters
- 3) **Wahl von 2 aus 4 Basismodulen** gemäß §8a Abs. 1 der StO (oder BW23.2 BM Finanzierung im WiSe, BW25.1 BM Grundlagen der Wirtschaftspolitik im WiSe)
- 4) Wahl eines VM gemäß § 8a Abs. 2 der Studienordnung: → **es muss ein Studienschwerpunkt gewählt werden**

Das **Seminar** muss im Studienschwerpunkt absolviert werden

Option: BW16.1 BM Management kann im 3. Semester und BW14.1 Steuern/Wirtschaftsprüfung im 1. Semester belegt werden.

Musterstudienplan – Studienprofil *BWL*

BWL-Schwerpunkte:

- 1) Finance, Accounting and Taxation
- 2) International Management
- 3) Strategy, Management and Marketing
- 4) Supply Chain Management
- 5) Wirtschaftsinformatik

weiterführende
Informationen gibt es dann
in der
Informationsveranstaltung
zur Studienorganisation ab
dem 3. Semester

Der Schwerpunkt ergibt sich aus der Belegung von 4 Vertiefungsmodulen, die zum Schwerpunkt gehören, und einem dazugehörigen Seminar.

Musterstudienplan – Studienprofil VWL

Profil VWL bei Beginn im Sommersemester

1. Semester (SoSe)	2. Semester (WiSe)	3. Semester (SoSe)	4. Semester (WiSe)	5. Semester (SoSe)	6. Semester (WiSe)
BW42.1 Basismodul Mathematik für Wirtschaftswissenschaftler (9 LP) Teil B ¹⁾ (4 LP)	Teil A ²⁾ (5 LP)	BW22.1 Basismodul Markt, Wettbewerb, Regulierung (5 LP)	BW23.2 Basismodul Finanzwissenschaft (5 LP)	Seminar (6 LP)	BW31.1 Basismodul Enterprise Resource Planning (4 LP)
BW21.1 Basismodul Makroökonomik (5 LP)	BW23.1 Basismodul Einführung in die Volkswirtschaftslehre (5 LP)	BW12.2 Basismodul Corporate Finance (6 LP)	BW25.1 Basismodul Grundlagen der Wirtschaftspolitik (5 LP)	Vertiefungsmodul IV ⁴⁾ (6 LP)	BW38 Bachelor-Arbeit (10 LP)
BW16.1 Basismodul Management ³⁾ (6 LP)	BW20.1 Basismodul Mikroökonomik ²⁾ (5 LP)	BW13.1 Basismodul Organisation, Führung und Human Resource Management ³⁾ (6 LP)	BW15.2 Basismodul Rechnungslegung und Controlling (6 LP)	BW36.3 Basismodul Fremdsprachen für Wirtschaftswissenschaftler (6 LP) Teil A (3 LP)	Teil B (3 LP)
BW30.1 Basismodul Statistik ¹⁾ (6 LP)	BW10.1 Basismodul Operations Management ²⁾ (6 LP)	Vertiefungsmodul I ⁴⁾ (6 LP)	BW17.1 Basismodul Planung und Entscheidung (6 LP)	Vertiefungsmodul V ⁴⁾ (6 LP)	
BW31.2 Basismodul Einführung in die Wirtschaftsinformatik (6 LP)	BW24.1 Basismodul Empirische und Experimentelle Wirtschaftsforschung (6 LP)	Vertiefungsmodul II ⁴⁾ (6 LP)	Vertiefungsmodul III ⁴⁾ (6 LP)	Vertiefungsmodul VI ⁴⁾ (6 LP)	
BW36.1 Basismodul Recht für Wirtschaftswissenschaftler (6 LP) Teil A (4 LP)	Teil B (2 LP)				
	BW15.1 Basismodul Buchführung (3 LP)				
BW37 Basismodul Berufsfeldqualifizierende Lehrinhalte (16 LP)					
31	32	29	28	27	17
164+16 = 180 LP					

Hinweis 1: Studienvorbereitend findet Anfang April ein Brückenkurs Mathematik statt. Die Teilnahme wird allen Studierenden nachdrücklich empfohlen.

1) Pflichtklausuren am Ende des 1. Semesters; 2) Pflichtklausuren am Ende des 2. Semesters

3) Wahl von 2 aus 4 Basismodulen gemäß §8b Abs. 1 Studienordnung; alternativ: BW11.1 Grundlagen des Marketing-Management (WiSe), BW14.1 Steuern/Wirtschaftsprüfung (SoSe)

4) Wahl von 6 Vertiefungsmodulen gemäß §8b Abs. 3 der Studienordnung

Musterstudienplan und Studienstruktur in Friedolin abrufbar unter:

Allgemeine Regelungen und Musterstudienpläne

Musterstudienplan – Studienprofil VWL

...

- 1) **Pflichtklausuren** am Ende des 1. Semesters
- 2) **Pflichtklausuren** am Ende des 2. Semesters
- 3) **Wahl von 2 aus 4 Basismodulen** gemäß §8b Abs. 1 der StO (oder BW14.1 Steuern/Wirtschaftsprüfung im SoSe oder BW11.1 BM Grundlagen des Marketing-Management im WiSe,)
- 4) Wahl eines VM gemäß § 8b Abs. 2 der Studienordnung: → **es muss ein Studienschwerpunkt gewählt werden**

Musterstudienplan – Studienprofil VWL

VWL-Schwerpunkte:

- 1) Economics, Strategy and Institutions
- 2) Innovation and Change
- 3) Public Economics
- 4) World Economy

weiterführende
Informationen gibt es in
der
Informationsveranstaltung
zur Studienorganisation ab
dem 3. Semester

Der Schwerpunkt ergibt sich aus der Belegung von 4 Vertiefungsmodulen, die zum Schwerpunkt gehören, und einem dazugehörigen Seminar.

Musterstudienplan – Studienprofil *Wirtschaftspädagogik I*

Profil WiPäd I bei Beginn im Sommersemester

1. Semester (SoSe)	2. Semester (WiSe)	3. Semester (SoSe)	4. Semester (WiSe)	5. Semester (SoSe)	6. Semester (WiSe)
Erz 2a Pädagogische und psychologische Grundlagen des Lernens (VL/Ü) 5	BW23.1 BM Einführung in die Volkswirtschaftslehre (VL/Ü) 5	BW21.1 BM Makroökonomik (VL/Ü) 5	BW35.4 BM Grundlagen empirischer wirtschaftspädagogischer Forschung (S) 6	BWL Seminar (S) 6	BW38 Bachelorarbeit 10
BW35.2 BM Einführung in das berufliche Bildungsmanagement (VL/Ü) 6	BW15.1 BM Buchführung (VL/Ü) 3	BW35.5 Betriebspraktische Studien I (S) 3	BW35.6 Schulpraktische Studien I (S) 3	BM BWL IV ³⁾ 6	BW31.1 BM Enterprise Resource Planning (VL/Ü) 4
BW31.2 BM Einführung in die Wirtschaftsinformatik (VL/Ü) 6	BW35.1 BM Grundlagen der Wirtschaftspädagogik (VL/Ü) ²⁾ 5	BM BWL II ³⁾ 6	BW35.3 BM Einführung in die Wirtschaftsdidaktik (VL/Ü) 5	VM BWL III ⁵⁾ 6	BM VWL II ⁴⁾ 5
BW30.1 BM Statistik (VL/Ü) ¹⁾ 6	BW10.1 BM Operations Management (VL/Ü) ²⁾ 6	BM BWL III ³⁾ 6	VM BWL II ⁵⁾ 6	BW36.1 BM Recht für Wirtschaftswissenschaftler (Teil A) (VL) 4	BW36.1 BM Recht für Wirtschaftswissenschaftler (Teil B) (VL) 2
BM BWL I ³⁾ 6	BW20.1 BM Mikroökonomik (VL/Ü) ²⁾ 5	BM VWL I ⁴⁾ 5	BW36.3 BM Fremdsprachen für Wirtschaftswissenschaftler (Teil A) (S) 3	BW36.3 BM Fremdsprachen für Wirtschaftswissenschaftler (Teil B) (S) 3	
	BW42.2 Mathematik für Wirtschaftswissenschaftler (Teil A) (VL/Ü) ²⁾ 5	VM BWL I ⁵⁾ 6	BW15.2 BM Rechnungslegung und Controlling (VL/Ü) 6	VM BWL IV ⁵⁾ 6	
		BW35.5 Betriebspraktische Studien I (P, 5LP) 5	BW35.6 Schulpraktische Studien I (P, 5LP) 5		
29 LP	29 LP	31 LP	29 LP	31 LP	21 LP
170+5+5 = 180 LP					

Anmerkungen: BM: Basismodul; VM: Vertiefungsmodul; VL: Vorlesung; Ü: Übung; S: Seminar; P: Praktikum

¹⁾ Pflichtklausuren am Ende des 1. Semesters; ²⁾ Pflichtklausuren am Ende des 2. Semesters

³⁾ Wahl von 4 aus 6 BM: BW11.1 BM Grundlagen des Marketing-Management; BW12.2 BM Corporate Finance; BW13.1 BM Organisation, Führung und Human Resource Management; BW14.1 BM Steuern/Wirtschaftsprüfung; BW16.1 BM Management; BW17.1 BM Planung und Entscheidung

⁴⁾ Wahl von 2 aus 4 BM: BW 24.1 BM Empirische u. Experim. Wirtschaftsforschung; BW23.2 BM Finanzwissenschaft; BW22.1 BM Markt, Wettbewerb, Regulierung; BW25.1 BM Grundlagen d. Wirtschaftspolitik

⁵⁾ Wahl von 4 VM und 1 Seminar gemäß § 8c der Studienordnung (die wählbaren Module sind in Abschnitt 5.3 aufgeführt)

Musterstudienplan und Studienstruktur in Friedolin abrufbar unter:

Allgemeine Regelungen und Musterstudienpläne

Musterstudienplan – Studienprofil *Wirtschaftspädagogik I*

...

- 1) **Pflichtklausuren** am Ende des 1. Semesters
- 2) **Pflichtklausuren** am Ende des 2. Semesters
- 3) **Wahl von 4 aus 6 Basismodulen:** BW11.1, BW12.2, BW13.1, BW14.1, BW16.1, BW17.1
- 4) **Wahl von 2 aus 4 BM:** BW24.1, BW23.2, BW22.1, BW25.1
- 5) Wahl von 4 VM gemäß § 8c Abs. 5 (Satz 2) der Studienordnung aus den Bereichen: Operations Management, Marketing, Finanzierung, Organisation, Steuern, Wirtschaftsprüfung, Rechnungslegung, Management, Kostenrechnung, Wirtschaftsinformatik, Statistik u.s.w.

weiterführende
Informationen gibt es in
der
Informationsveranstaltung
zur Studienorganisation
ab dem 3. Semester

Musterstudienplan – Studienprofil *Wirtschaftspädagogik II*

Profil WiPäd II bei Beginn im Sommersemester

1. Semester (SoSe)		2. Semester (WiSe)		3. Semester (SoSe)		4. Semester (WiSe)		5. Semester (SoSe)		6. Semester (WiSe)	
Erz 2a Pädagogische und psychologische Grundlagen des Lernens (VL/Ü)	5	BW23.1 BM Einführung in die Volkswirtschaftslehre (VL/Ü)	5	BW21.1 BM Makroökonomik (VL/Ü)	5	BW35.4 BM Grundlagen empirischer wirtschaftspädagogischer Forschung (S)	6	Unterrichtsfach II	10	BW38 Bachelorarbeit	10
BW35.2 BM Einführung in das berufliche Bildungsmanagement (VL/Ü)	6	BW15.1 BM Buchführung (VL/Ü)	3	BW35.5 Betriebspraktische Studien I (S)	3	BW35.6 Schulpraktische Studien I (S)	3	Unterrichtsfach III	10	BW31.1 BM Enterprise Resource Planning (VL/Ü)	4
BW31.2 BM Einführung in die Wirtschaftsinformatik (VL/Ü)	6	BW35.1 BM Grundlagen der Wirtschaftspädagogik (VL/Ü) ²⁾	5	BM BWL II ³⁾	6	BW35.3 BM Einführung in die Wirtschaftsdidaktik (VL/Ü)	5	BM BWL III ³⁾	6	Unterrichtsfach IV	10
BW30.1 BM Statistik (VL/Ü) ¹⁾	6	BW10.1 BM Operations Management (VL/Ü) ²⁾	6	BW36.1 BM Recht für Wirtschaftswissenschaftler (Teil A) (VL)	4	BW36.1 BM Recht für Wirtschaftswissenschaftler B (VL)	2			VM BWL IV ⁵⁾	6
BM BWL I ³⁾	6	BW20.1 BM Mikroökonomik (VL/Ü) ²⁾	5	Unterrichtsfach I	10	BW36.3 BM Fremdsprachen für Wirtschaftswissenschaftler (Teil A) (S)	3	BW36.3 BM Fremdsprachen für Wirtschaftswissenschaftler (Teil B) (S)	3		
		BW42.2 Mathematik für Wirtschaftswissenschaftler (Teil A) (VL/Ü) ²⁾	5			BW15.2 BM Rechnungslegung und Controlling (VL/Ü)	6				
				BW35.5 Betriebspraktische Studien I (P, 5LP)		BW35.6 Schulpraktische Studien I (P, 5LP)					
29 LP	29 LP	28 LP	25 LP	29 LP	30 LP						
170+5+5 = 180 LP											

Anmerkungen: BM: Basismodul; VM: Vertiefungsmodul; VL: Vorlesung; Ü: Übung; S: Seminar; P: Praktikum

¹⁾ Pflichtklausuren am Ende des 1. Semesters; ²⁾ Pflichtklausuren am Ende des 2. Semesters

³⁾ Wahl von 4 aus 6 BM: BW11.1 BM Grundlagen des Marketing-Management; BW12.2 BM Corporate Finance; BW13.1 BM Organisation, Führung und Human Resource Management; BW14.1 BM

Steuern/Wirtschaftsprüfung; BW16.1 BM Management; BW17.1 BM Planung und Entscheidung

Als Unterrichtsfach können gewählt werden: Deutsch; Englisch; Ethik; Evangelische Religionslehre; Französisch; Informatik, Mathematik, Sozialkunde; Spanisch & Sportwissenschaft

Musterstudienplan und Studienstruktur in Friedolin abrufbar unter:

[Allgemeine Regelungen und Musterstudienpläne](#)

Musterstudienplan – Studienprofil *Wirtschaftspädagogik II*

...

- 1) **Pflichtklausuren** am Ende des 1. Semesters
- 2) **Pflichtklausuren** am Ende des 2. Semesters
- 3) **Wahl von 4 aus 6 Basismodulen:** BW11.1, BW12.2, BW13.1, BW14.1, BW16.1, BW17.1

Unterrichtsfächer: Deutsch, Englisch, Ethik, Evangelische Religionslehre, Französisch, Informatik, Mathematik, Sozialkunde, Spanisch und Sportwissenschaft

Musterstudienplan – Studienprofil *Business Information Systems (WiInfo)*

Studienprofil BIS bei Beginn im Sommersemester

1. Semester (SoSe)	2. Semester (WiSe)	3. Semester (SoSe)	4. Semester (WiSe)	5. Semester (SoSe)	6. Semester (WiSe)
BW42.1 BM Mathematik für Wirtschaftswissenschaftler (9 LP) ³⁾ Teil B ¹⁾ (4 LP)	Teil A ²⁾ (5 LP)	BW30.5 VM Einführung in die Datenanalyse mit Python (6 LP)	BW17.1 BM Planung und Entscheidung (6 LP)	WP A: VM IV (6 LP)	WP B: VM IV (6 LP)
BW30.1 BM Statistik ¹⁾ (6 LP)	BW10.6 VM Einführung in die Programmierung ²⁾ (6 LP)	WP A: VM II (6 LP)	BW24.1 BM Empirische und Experimentelle Wirtschaftsforschung (6 LP) ⁴⁾	WP B: VM III (6 LP)	BW38 Bachelor-Arbeit (10 LP)
BW31.2 BM Einführung in die Wirtschaftsinformatik ¹⁾ (6 LP)	BW10.1 BM Operations Management (6 LP)	WP B: VM I (6 LP)	BW31.3 VM Einführung in Datenbanken (6 LP)	WP B: INF II (6 LP)	
WP A: BM I (6 LP)	BW34.1 BM Einführung in die Betriebswirtschaftslehre (6 LP)	WP B: VM II (6 LP)	BW23.5 BM Einführung in die Volkswirtschaftslehre (6 LP)	WP B: INF III (3 LP)	
WP A: BM II (6 LP)	BW31.1 BM Enterprise Resource Planning (4 LP)	WP B: INF I (6 LP)	WP A: VM III (6 LP)	WP B: Seminar (6 LP)	
	WP A: VM I (6 LP)				
BW37 Basismodul Berufsfeldqualifizierende Lehrinhalte (16 LP)					
28	33	30	30	27	16
164+16 = 180 LP					

Pflichtbereich Grundlagen

Allgemeiner Bereich (ggf. inklusive ASQ 0-9 LP)

Wahlpflichtbereich A (36 - 45 LP, hier: 36 LP; mind. 2 VM; höchstens 1 Seminar)

Wahlpflichtbereich B (36 - 45 LP, hier: 45 LP; mind. 2 VM; mind. 1 Seminar)

BM: Basismodul, VM: Vertiefungsmodul, INF: Informatikmodul, WP: Wahlpflichtbereich

¹⁾ Pflichtklausuren am Ende des 1. Semesters

²⁾ Pflichtklausuren am Ende des 2. Semesters

³⁾ Bei BW42.1 werden die Leistungspunkte erst nach Bestehen beider Teilprüfungen, d.h. nach Absolvierung des gesamten Moduls, vergeben. Die für jedes Semester angegebenen Summen an zu erbringenden Leistungspunkten berücksichtigen die tatsächliche Aufwandsverteilung.

⁴⁾ Alternativ: BW30.4 VM Statistische Modelle und Methoden i.d. Wirtschaftswissenschaften (6 LP)

Musterstudienplan und Studienstruktur in Friedolin abrufbar unter:

[Allgemeine Regelungen und Musterstudienpläne](#)

Musterstudienplan – Studienprofil *Business Information Systems (WiInfo)*

...

- 1) **Pflichtklausuren** am Ende des 1. Semesters
- 2) **Pflichtklausuren** am Ende des 2. Semesters

Pflichtbereich Grundlagen

Allgemeiner Bereich (ggf. inklusive ASQ 0-9 LP) **Allgemeine Schlüsselqualifikationen**

Wahlpflichtbereich A (36 - 45 LP, hier: 36 LP; mind. 2 VM; höchstens 1 Seminar) **Wirtschaftswissenschaften**

Wahlpflichtbereich B (36 - 45 LP, hier: 45 LP; mind. 2 VM; mind. 1 Seminar) **Wirtschaftsinformatik / Informatik**

BM: Basismodul, VM: Vertiefungsmodul, INF: Informatikmodul, WP: Wahlpflichtbereich

weiterführende
Informationen gibt es in der
Informationsveranstaltung
zur Studienorganisation ab
dem 3. Semester

Musterstudienplan – Studienprofil *E-Commerce & Digital Business (WiInfo)*

Studienprofil ECDB bei Beginn im Sommersemester

1. Semester (SoSe)	2. Semester (WiSe)	3. Semester (SoSe)	4. Semester (WiSe)	5. Semester (SoSe)	6. Semester (WiSe)
BW42.1 BM Mathematik für Wirtschaftswissenschaftler (9 LP) ³⁾ Teil B ¹⁾ (4 LP)	Teil A ²⁾ (5 LP)	BW30.5 VM Einführung in die Datenanalyse mit Python (6 LP)	BW17.1 BM Planung und Entscheidung (6 LP)	WP A: VM III (6 LP)	WP C: VM V (6 LP)
BW30.1 BM Statistik ¹⁾ (6 LP)	BW10.6 VM Einführung in die Programmierung ²⁾ (6 LP)	WP A: VM I (6 LP)	BW24.1 BM Empirische und Experimentelle Wirtschafts- forschung (6 LP) ⁴⁾	WP B: VM I (6 LP)	BW38 Bachelor-Arbeit (10 LP)
BW31.2 BM Einführung in die Wirtschaftsinformatik ¹⁾ (6 LP)	BW10.1 BM Operations Management (6 LP)	WP A: VM II (6 LP)	BW31.3 VM Einführung in Datenbanken (6 LP)	WP B: INF III (3 LP)	
WP A: BM I (6 LP)	BW34.1 BM Einführung in die Betriebswirtschaftslehre (6 LP)	WP B: INF II (6 LP)	WP C: VM II (6 LP)	WP C: VM III (6 LP)	
WP B: INF I (6 LP)	BW31.1 BM Enterprise Resource Planning (4 LP)	WP C: VM I (6 LP)	WP C: Seminar (6 LP)	WP C: VM IV (6 LP)	
	BW23.5 BM Einführung in die Volkswirtschaftslehre (6 LP)				
BW37 Basismodul Berufsfeldqualifizierende Lehrinhalte (16 LP)					
28	33	30	30	27	16
164+16 = 180 LP					

Pflichtbereich Grundlagen

Allgemeiner Bereich (ggf. inklusive ASQ 0-12 LP)

Wahlpflichtbereich A (18 - 33 LP, hier: 24 LP; mind. 1 VM; kein Seminar)

Wahlpflichtbereich B (18 - 33 LP, hier: 21 LP; mind. 1 VM; kein Seminar)

Wahlpflichtbereich C (30 - 45 LP, hier: 36 LP; mind. 2 VM; 1-2 Seminare)

BM: Basismodul, VM: Vertiefungsmodul, INF: Informatikmodul, WP: Wahlpflichtbereich

¹⁾ Pflichtklausuren am Ende des 1. Semesters

²⁾ Pflichtklausuren am Ende des 2. Semesters

³⁾ Bei BW42.1 werden die Leistungspunkte erst nach Bestehen beider Teilprüfungen, d.h. nach Absolvierung des gesamten Moduls, vergeben. Die für jedes Semester angegebenen Summen an zu erbringenden Leistungspunkten berücksichtigen die tatsächliche Aufwandsverteilung.

⁴⁾ Alternativ: BW30.4 VM Statistische Modelle und Methoden i.d. Wirtschaftswissenschaften (6 LP)

Musterstudienplan und
Studienstruktur in
Friedolin abrufbar
unter:

Allgemeine
Regelungen und
Musterstudienpläne

Musterstudienplan – Studienprofil *E-Commerce & Digital Business (WiInfo)*

...

- 1) **Pflichtklausuren** am Ende des 1. Semesters
- 2) **Pflichtklausuren** am Ende des 2. Semesters

Pflichtbereich Grundlagen

Allgemeiner Bereich (ggf. inklusive ASQ 0-12 LP) **Allgemeine Schlüsselqualifikationen**

Wahlpflichtbereich A (18 - 33 LP, hier: 24 LP; mind. 1 VM; kein Seminar) **Wirtschaftswissenschaften**

Wahlpflichtbereich B (18 - 33 LP, hier: 21 LP; mind. 1 VM; kein Seminar) **Wirtschaftsinformatik / Informatik**

Wahlpflichtbereich C (30 - 45 LP, hier: 36 LP; mind. 2 VM; 1-2 Seminare) **Spezialisierung ECDB**

BM: Basismodul, VM: Vertiefungsmodul, INF: Informatikmodul, WP: Wahlpflichtbereich

weiterführende
Informationen gibt es in der
Informationsveranstaltung
zur Studienorganisation ab
dem 3. Semester

Musterstudienplan – Studienprofil *Business Analytics (WiInfo)*

Studienprofil BAN bei Beginn im Sommersemester

1. Semester (SoSe)	2. Semester (WiSe)	3. Semester (SoSe)	4. Semester (WiSe)	5. Semester (SoSe)	6. Semester (WiSe)
BW42.1 BM Mathematik für Wirtschaftswissenschaftler (9 LP) ³⁾ Teil B ¹⁾ (4 LP)	Teil A ²⁾ (5 LP)	BW30.5 VM Einführung in die Datenanalyse mit Python (6 LP)	BW17.1 BM Planung und Entscheidung (6 LP)	WP A: VM I (6 LP)	WP B: VM V (6 LP)
BW30.1 BM Statistik ¹⁾ (6 LP)	BW10.6 VM Einführung in die Programmierung ²⁾ (6 LP)	WP B: INF I (6 LP)	BW24.1 BM Empirische und Experimentelle Wirtschafts- forschung (6 LP) ⁴⁾	WP B: INF III (3 LP)	BW38 Bachelor-Arbeit (10 LP)
BW31.2 BM Einführung in die Wirtschaftsinformatik ¹⁾ (6 LP)	BW10.1 BM Operations Management (6 LP)	WP B: INF II (6 LP)	BW31.3 VM Einführung in Datenbanken (6 LP)	WP C: VM III (6 LP)	
WP A: BM I (6 LP)	BW34.1 BM Einführung in die Betriebswirtschaftslehre (6 LP)	WP C: VM I (6 LP)	BW23.5 BM Einführung in die Volkswirtschaftslehre (6 LP)	WP C: VM IV (6 LP)	
WP A: BM II (6 LP)	BW31.1 BM Enterprise Resource Planning (4 LP)	WP C: VM II (6 LP)	WP A: VM II (6 LP)	WP C: Seminar (6 LP)	
	WP A: VM I (6 LP)				
BW37 Basismodul Berufsfeldqualifizierende Lehrinhalte (16 LP)					
28	33	30	30	27	16
164+16 = 180 LP					

Pflichtbereich Grundlagen

Allgemeiner Bereich (ggf. inklusive ASQ 0-12 LP)

Wahlpflichtbereich A (18 - 33 LP, hier: 24 LP; mind. 1 VM; kein Seminar)

Wahlpflichtbereich B (18 - 33 LP, hier: 21 LP; mind. 1 VM; kein Seminar)

Wahlpflichtbereich C (30 - 45 LP, hier: 36 LP; mind. 2 VM; 1-2 Seminare)

BM: Basismodul, VM: Vertiefungsmodul, INF: Informatikmodul, WP: Wahlpflichtbereich

¹⁾ Pflichtklausuren am Ende des 1. Semesters

²⁾ Pflichtklausuren am Ende des 2. Semesters

³⁾ Bei BW42.1 werden die Leistungspunkte erst nach Bestehen beider Teilprüfungen, d.h. nach Absolvierung des gesamten Moduls, vergeben. Die für jedes Semester angegebenen Summen an zu erbringenden Leistungspunkten berücksichtigen die tatsächliche Aufwandsverteilung.

⁴⁾ Alternativ: BW30.4 VM Statistische Modelle und Methoden i.d. Wirtschaftswissenschaften (6 LP)

Musterstudienplan und Studienstruktur in Friedolin abrufbar unter:

[Allgemeine Regelungen und Musterstudienpläne](#)

Musterstudienplan – Studienprofil *Business Analytics (WiInfo)*

...

- 1) **Pflichtklausuren** am Ende des 1. Semesters
- 2) **Pflichtklausuren** am Ende des 2. Semesters

Pflichtbereich Grundlagen

Allgemeiner Bereich (ggf. inklusive ASQ 0-12 LP) **Allgemeine Schlüsselqualifikationen**

Wahlpflichtbereich A (18 - 33 LP, hier: 24 LP; mind. 1 VM; kein Seminar) **Wirtschaftswissenschaften**

Wahlpflichtbereich B (18 - 33 LP, hier: 21 LP; mind. 1 VM; kein Seminar) **Wirtschaftsinformatik / Informatik**

Wahlpflichtbereich C (30 - 45 LP, hier: 36 LP; mind. 2 VM; 1-2 Seminare) **Spezialisierung BAN**

BM: Basismodul, VM: Vertiefungsmodul, INF: Informatikmodul, WP: Wahlpflichtbereich

weiterführende
Informationen gibt es in der
Informationsveranstaltung
zur Studienorganisation ab
dem 3. Semester

Gliederung

Teil B: Informationen zum B.Sc. Wirtschaftswissenschaften

- Vorstellung des Studiengangs
- Modulkatalog
- Musterstudienplan
- **Stundenplan 1. Fachsemester**
- Pflichtfremdsprache
- Praktikum
- Weitere Informationsveranstaltungen
- Übersicht Ansprechpartner*innen
- Häufige Fragen



Stundenplan 1. Fachsemester

Veranstaltungsformate (siehe Bemerkungsfelder in Friedolin):

- **ONLINE:** Lehrveranstaltung, die ausschließlich online stattfindet und keine Anwesenheit vor Ort ermöglicht bzw. erfordert.
- **PRAESENZ (PRESENCE):** Lehrveranstaltung, die ohne (Video-)Aufzeichnung ausschließlich in Präsenz stattfindet.
- **ONLINE-PLUS:** Lehrveranstaltung, die teilweise online und teilweise in Präsenz ohne (Video-)Aufzeichnung stattfindet.
- **HYBRID:** Lehrveranstaltung, die für eine begrenzte Zahl Teilnehmender in Präsenz stattfindet und live gestreamt und aufgezeichnet wird. Die Gruppengröße für die Teilnahme in Präsenz wird durch das Raumangebot bestimmt.

Stundenplan 1. Fachsemester – Regelprofil und BWL (ohne Tutorien)

Stunde	Mo	Di	Mi	Do	Fr
8:00 - 10:00		40919 V/Ü BW30.1 BM Statistik Pigorsch HS 2	40913 V/Ü BW21.1 BM Makroökonomik Winkler HS 9	40913 V/Ü BW21.1 BM Makroökonomik Winkler HS 9 14tgl.	
10:00 - 12:00			40917 V/Ü BW13.1 BM Orga Walgenbach, Hunoldt HS 1	V/Ü 40917 BW13.1 BM Orga Walgenbach, Hunoldt HS 1	40915 V/Ü BW42.1 BM Mathe B Schwerdtfeger HS 1 14tgl.
12:00 - 14:00	40919 V/Ü BW30.1 BM Statistik N.N Start: 2. VL-Woche HS 2			40915 V/Ü BW42.1 BM Mathe B Schwerdtfeger HS 1	
14:00 - 16:00		40922 Ü BW31.2 BM Winf Riedel C-Pool (SR 217) Start: 2. VL-Woche	41596 V/Ü BW16.1 BM Management Bützler HS 2	40922 V BW31.2 BM Winf Emde HS 4	
16:00 - 18:00		41596 V/Ü BW16.1 BM Management Geppert HS 8		40913 V/Ü BW21.1 BM Makroökonomik Blomberg HS 9	

Stundenplan 1. Fachsemester – VWL (ohne Tutorien)

Stunde	Mo	Di	Mi	Do	Fr
8:00 - 10:00	40918 Ü BW14.1 BM Steuern/WP Jaslar Start: 3. VL-Woche HS 3	40919 V/Ü BW30.1 BM Statistik Pigorsch HS 2	40913 V/Ü BW21.1 BM Makroökonomik Winkler HS 9	40913 V/Ü BW21.1 BM Makroökonomik Winkler HS 9 14tgl.	
10:00 - 12:00			40917 V/Ü BW13.1 BM Orga Walgenbach, Hunoldt HS 1	V/Ü 40917 BW13.1 BM Orga Walgenbach, Hunoldt HS 1	40915 V/Ü BW42.1 BM Mathe B Schwerdtfeger HS 1 14tgl.
12:00 - 14:00	40919 V/Ü BW30.1 BM Statistik N.N Start: 2. VL-Woche HS 2		40918 V BW14.1 BM Steuern/WP Jansen HS N.N.	40915 V/Ü BW42.1 BM Mathe B Schwerdtfeger HS 1	
14:00 - 16:00		40922 Ü BW31.2 BM Winf Riedel C-Pool (SR 217) Start: 2. VL-Woche	41596 V/Ü BW16.1 BM Management Bützler HS 2	40922 V BW31.2 BM Winf Emde HS 4	
16:00 - 18:00		41596 V/Ü BW16.1 BM Management Geppert HS 8		40913 V/Ü BW21.1 BM Makroökonomik Blomberg HS 9	50814 V BW36.1 Recht A Pfeifer HS 5 14:00-17:15 Uhr s.t.

- Wahl von 1 BM BWL
- BW16.1 wird gem. Musterstudienplan vorgeschlagen
- es kann aber auch BW13.1 oder BW14.1 gewählt werden

Stundenplan 1. Fachsemester – *Wipäd I und II* (ohne Tutorien)

Stunde	Mo	Di	Mi	Do	Fr
8:00 - 10:00	40918 Ü BW14.1 BM Steuern/WP Jaslar Start: 3. VL-Woche HS 3	40919 V/Ü BW30.1 BM Statistik Pigorsch HS 2			
10:00 - 12:00	50651 V/Ü BW12.2 BM Corporate Finance Marohn HS 1		40917 V/Ü BW13.1 BM Orga Walgenbach, Hunoldt HS 1	V/Ü 40917 BW13.1 BM Orga Walgenbach, Hunoldt HS 1	132423 V BW35.2 BM Einführung in das berufliche Bildungsmanagement Lehrauftrag Dr. Schmid SR N.N.
12:00 - 14:00	40919 V/Ü BW30.1 BM Statistik N.N Start: 2. VL-Woche HS 2	40922 Ü BW31.2 BM Winf Riedel C-Pool (SR 217) Start: 2. VL-Woche	40918 V BW14.1 BM Steuern/WP Jansen HS N.N.	132435 V BW35.2 BM Einführung in das berufliche Bildungsmanagement Lehrauftrag Dr. Schmid SR N.N.	
14:00 - 16:00			41596 V/Ü BW16.1 BM Management Bützler HS 2	40922 V BW31.2 BM Winf Emde HS 4	
16:00 - 18:00	173536 Erz2a V Pädagogische und psychologische GL des Lernens Kämpfe HS 1	50651 V/Ü BW12.2 BM Corporate Finance Marohn HS 2	41596 V/Ü BW16.1 BM Management Geppert HS 8		

Wahl von 1 BM BWL
→ günstig sind:
BW14.1 und BW16.1

Modulangebot
von den
Erziehungs-
wissenschaften

Stundenplan 1. Fachsemester – *BIS, ECDB, BAN*(ohne Tutorien)

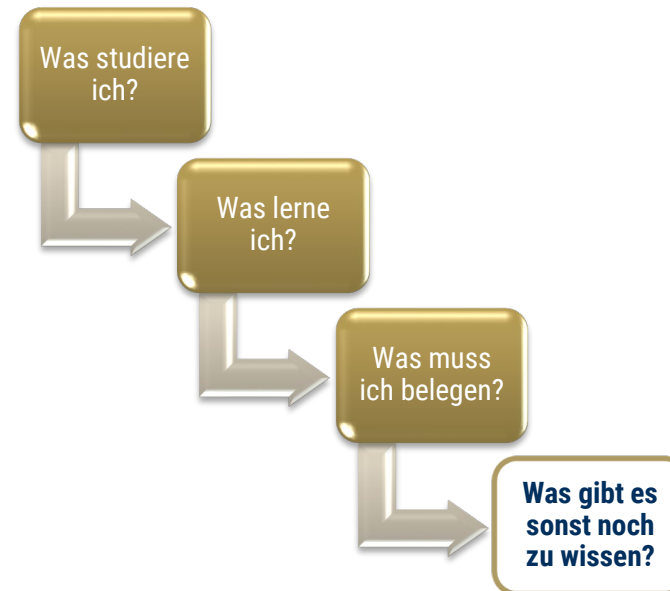
Stunde	Mo	Di	Mi	Do	Fr
8:00 - 10:00	40918 Ü BW14.1 BM Steuern/WP Jaslar <i>Start: 3. VL-Woche</i> HS 3	40919 V/Ü BW30.1 BM Statistik Pigorsch HS 2	40913 V/Ü BW21.1 BM Makroökonomik Winkler HS 9	40913 V/Ü BW21.1 BM Makroökonomik Winkler HS 9 <i>14tgl.</i>	
10:00 - 12:00	50651 V/Ü BW12.2 BM Corporate Finance Marohn HS 1	240274 Ü BW22.1 Markt, Wettbewerb & Regulierung Menter, Holley, Voigt HS 4	40917 V/Ü BW13.1 BM Orga Walgenbach, Hunoldt HS 1	V/Ü 40917 BW13.1 BM Orga Walgenbach, Hunoldt HS 1	40915 V/Ü BW42.1 BM Mathe B Schwerdtfeger HS 1 <i>14tgl.</i>
12:00 - 14:00	40919 V/Ü BW30.1 BM Statistik N.N <i>Start: 2. VL-Woche</i> HS 2	50653 V BW22.1 Markt, Wettbewerb & Regulierung Menter HS 2	40918 V BW14.1 BM Steuern/WP Jansen HS N.N.	40915 V/Ü BW42.1 BM Mathe B Schwerdtfeger HS 1	
14:00 - 16:00		40922 Ü BW31.2 BM Winf Riedel C-Pool (SR 217) <i>Start: 2. VL-Woche</i>	41596 V/Ü BW16.1 BM Management Bützler HS 2	40922 V BW31.2 BM Winf Emde HS 4	
16:00 - 18:00	50651 V/Ü BW12.2 BM Corporate Finance Marohn HS 2	41596 V/Ü BW16.1 BM Management Geppert HS 8		40913 V/Ü BW21.1 BM Makroökonomik Blomberg HS 9	

Wahl von 2 BM aus
Wahlpflicht A (WiWi)

Gliederung

Teil B: Informationen zum B.Sc. Wirtschaftswissenschaften

- Vorstellung des Studiengangs
- Modulkatalog
- Musterstudienplan
- Stundenplan 1. Fachsemester
- **Pflichtfremdsprache**
- Praktikum
- Weitere Informationsveranstaltungen
- Übersicht Ansprechpartner*innen
- Häufige Fragen



Pflichtfremdsprache (BW36.3)

- in jedem Studienprofil muss **eine Pflichtfremdsprache** belegt werden (außer bei den WilInfo-Profilen
→ Anrechnung im ASQ-Bereich möglich)
- i.d.R. erfolgt die Belegung ab 5. Semester
- Dauer: i.d.R. 2 Semester (betrifft vor allem Wirtschaftsenglisch)
- ein Vorzug ist möglich (z.B. zur Vorbereitung eines Auslandsstudiums)
- Fremdsprachen: **Englisch, Französisch, Spanisch** oder **Russisch (Vorkenntnisse erforderlich)**;
ausländische Studierende dürfen Deutsch als Fremdsprache belegen
- Mindestniveau: A2; **bei Deutsch als Fremdsprache: Mindestniveau: C1, wobei auch Mischniveaus wie B2/C1 akzeptiert werden** (gem. GERS)
- ein vorheriger **Einstufungstest** ist i.d.R. erforderlich

weiterführende
Informationen gibt es in der
Informationsveranstaltung
zur Studienorganisation ab
dem 3. Semester

Pflichtfremdsprache (BW36.3)

- Insbesondere für die Ausprägung „Wirtschaftsenglisch bzw. Business English“ wird es in der Informationsveranstaltung zur Studienorganisation ab dem 3. Semester mehr Informationen geben
- Sie verfügen über ein Fremdsprachenzertifikat auf C1-Niveau (nicht älter als 2 Jahre) → es besteht die Möglichkeit einen Antrag an den Prüfungsausschuss für eine Anerkennung von BW36.3 zu stellen → **gilt nicht für Deutsch als Fremdsprache, da ein C1-Niveau Zulassungsvoraussetzung zum B.Sc. WiWi ist!**

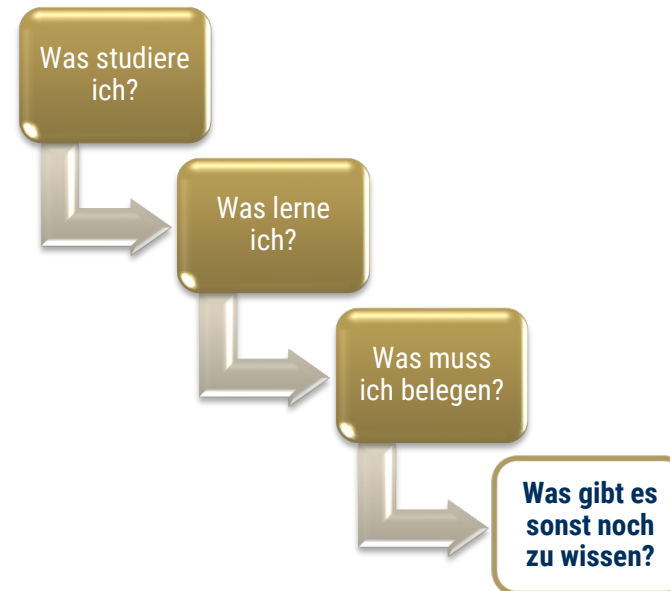


<https://www.wiwi.uni-jena.de/24827/wirtschaftsenglisch>

Gliederung

Teil B: Informationen zum B.Sc. Wirtschaftswissenschaften

- Vorstellung des Studiengangs
- Modulkatalog
- Musterstudienplan
- Stundenplan 1. Fachsemester
- Pflichtfremdsprache
- **Praktikum**
- Weitere Informationsveranstaltungen
- Übersicht Ansprechpartner*innen
- Häufige Fragen



Praktikum

gilt nicht
für WiPäd!

weiterführende
Informationen gibt es in der
Informationsveranstaltung
zur Studienorganisation ab
dem 3. Semester

BW37 / 37.2 „Berufsfeldqualifizierende Lehrinhalte“

PO § 4, StO § 7, Merkblatt zum Praktikum ([Link](#))

Gesamtdauer:
480h RPF, VWL, BIS, ECDB, BAN
420h BWL,
(BW37.2) 14 oder (BW37) 16
LP je nach Studienprofil

maximal
160h RPF, VWL, BIS, BAN, ECDB
100h BWL
andere Tätigkeiten

mindestens 8 Wochen (320h)
kfm. Praktikum mit
Praktikumsbericht

abgeschlossene kaufmännische
Ausbildung (oder IT-Lehre → BIS, ECDB,
BAN)

Anerkennung

Bsp.

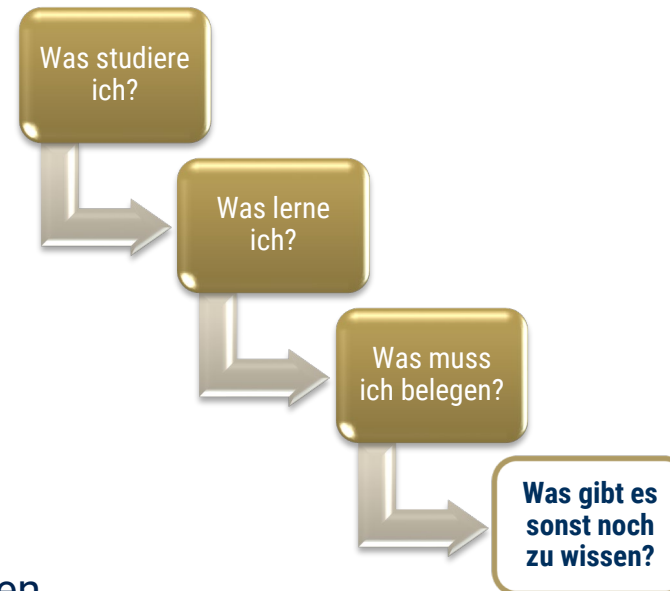
- berufsfeldqualifizierende Kurse (Excel-Kurs, Fallstudienprojekt; Intensivsprachkurse 4 SWS, Lehrveranstaltungen an anderen Fakultäten mind. 5 ECTS)
- Ableistung des freiwilligen Wehrdienstes und Bundesfreiwilligendienstes
- praktische Tätigkeiten in Unternehmen
- abgeschlossene nicht kaufmännische Lehre
- Beschäftigung als Tutor/Mentor/HiWi
- u.a.

<https://www.wiwi.uni-jena.de/praktikum.html>

Gliederung

Teil B: Informationen zum B.Sc. Wirtschaftswissenschaften

- Vorstellung des Studiengangs
- Modulkatalog
- Musterstudienplan
- Stundenplan 1. Fachsemester
- Pflichtfremdsprache
- Praktikum
- **Weitere Informationsveranstaltungen**
- Übersicht Ansprechpartner*innen
- Häufige Fragen zum B.Sc. Wirtschaftswissenschaften



Weitere Informationsveranstaltungen

- **Prüfungsmodalitäten** (für das 1. FS)
(Prüfungsablauf, Nachteilsausgleich, Wiederholungsprüfungen, Modulaustausch/-ersatz, Termine und Sitzpläne, Verhalten bei Prüfungen, Rücktritt von Prüfungen aus Krankheitsgründen, Klausureinsicht, Anträge an den Prüfungsausschuss, usw.)
Friedolin-Veranst.Nr.: 173469, **Montag, 04.05.2026, 14:00 Uhr (s.t.), SR N.N.**
- **Studienorganisation ab dem 3.Semester** (für das 2./3. FS)
(Pflichtfremdsprache, Praktikum, Vertiefungsmodule, Seminar, Bachelorarbeit, Durchschnittsnotenberechnung)
Friedolin-Veranst.Nr.: 132169, **N.N.**
- **Masterprogramme** (für das 5./6. FS)
(Ziele, Programmstruktur, Spezialisierungen, Bewerbung, Fristen, Zulassung)
Friedolin-Veranst.Nr.: 132170; **Veranstaltung im WiSe (Termin: i.d.R. im Januar)**



Illustration: Madeleine Födisch

Informationsveranstaltungen im Bachelor- und Masterstudium

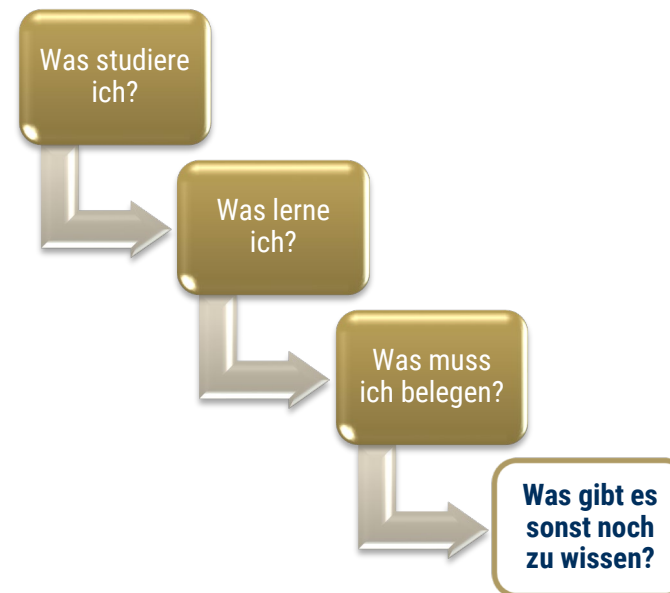
Veranstaltungstermine und Präsentationsmaterialien

<https://www.wiwi.uni-jena.de/608/informationsveranstaltungen-und-materialien>

Gliederung

Teil B: Informationen zum B.Sc. Wirtschaftswissenschaften

- Vorstellung des Studiengangs
- Modulkatalog
- Musterstudienplan
- Stundenplan 1. Fachsemester
- Pflichtfremdsprache
- Praktikum
- Weitere Informationsveranstaltungen
- **Übersicht Ansprechpartner*innen**
- Häufige Fragen



Ansprechpartner*innen

... in der Wirtschaftswissenschaftlichen Fakultät

<https://www.wiwi.uni-jena.de/128/pruefungsamt>

<https://www.wiwi.uni-jena.de/130/studien-und-praktikantenamt>

<https://www.wiwi.uni-jena.de/4048/departmental-international-office>

Prüfungsamt
Alle Kontaktdaten, wichtige Unterlagen und aktuelle Informationen rund um das Thema Prüfungen finden sich hier

Foto: Jan-Peter Kasper (Universität Jena)

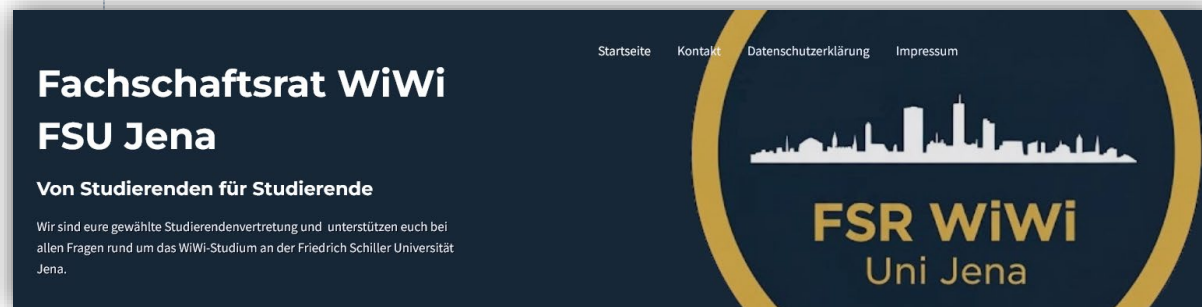
Studien- und Praktikantenamt
Sie brauchen Beratung zu Studiengestaltung, Praktikum oder Prüfungsmodalitäten? Hier gehts zur Studienberatung

Foto: Gerd Altmann auf Pixabay

Departmental International Office
Die Fakultät verfügt über ein eigenes Internationales Büro. Alles zum Thema Studierendenmobilität, Lehrendenmobilität und Partnerschaftsabkommen findet man hier

Ansprechpartner*innen

... in der Wirtschaftswissenschaftlichen Fakultät



Fachschaftsrat Wirtschaftswissenschaften
(stud. Erfahrungsaustausch, Klausurensammlung usw.)

<https://www.fsr-wiwi.uni-jena.de/>



Alumni Jenenses e.V.

→ *Job- und Praktikumsbörse*

<https://alumni-jenenses.de/praktikumsboerse/>

Ansprechpartner*innen

Zentrale Studienberatung/ Studierenden-Service-Zentrum

*(Bewerbung, Immatrikulation, Studierendenverwaltung
usw.)*

<https://www.uni-jena.de/310/zentrale-studienberatung>

[https://www.uni-jena.de/300/studierenden-service-
zentrum](https://www.uni-jena.de/300/studierenden-service-zentrum)

AIESEC Jena

→ *Auslandspraktikum*

<https://www.aiesec.de/>

(zentrales) Internationales Büro (FSU)

→ *Auslandspraktikum* (z.B. ERASMUS → [Link](#))

→ *Auslandsstudium* ([Link](#))

Studierendenwerk Thüringen

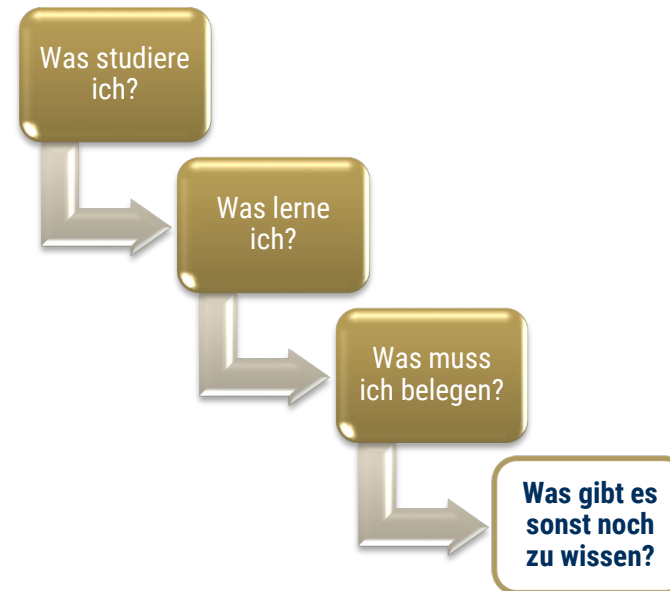
(vertrauliche, kostenlose Beratung, Schweigepflicht)

- Allg. Sozialberatung (ASB) ([Link](#))
- Psychosoziale Beratung (PSB) ([Link](#))
 - Rechtsberatung ([Link](#))
 - Studieren mit Kind ([Link](#))

Gliederung

Teil B: Informationen zum B.Sc. Wirtschaftswissenschaften

- Vorstellung des Studiengangs
- Modulkatalog
- Musterstudienplan
- Stundenplan 1. Fachsemester
- Pflichtfremdsprache
- Praktikum
- Weitere Informationsveranstaltungen
- Übersicht Ansprechpartner*innen
- **Häufige Fragen**
 - zum B.Sc. Wirtschaftswissenschaften
 - zu den Prüfungsangelegenheiten
 - zum Praktikum

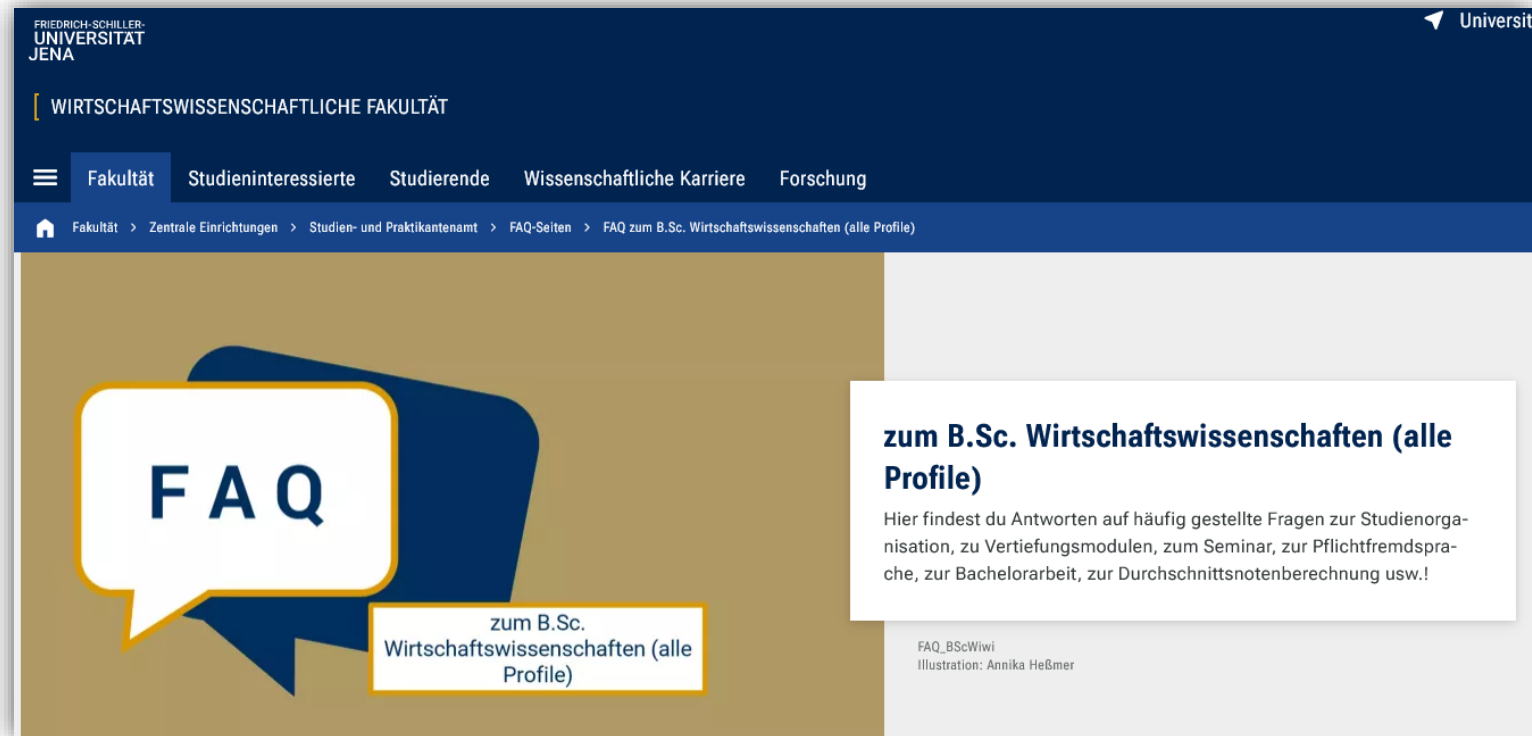


Häufige Fragen zum B.Sc. Wirtschaftswissenschaften

<https://www.wiwi.uni-jena.de/2550/faq-zum-b-sc-wirtschaftswissenschaften-alle-profile>

Themen:

- Studienorganisation
- Vertiefungsmodule
- Seminar
- Pflichtfremdsprache
- Bachelorarbeit
- Durchschnittsnotenberechnung
- Vorziehen von Mastermodulen
- Wechsel (Fach, Profil, usw.)
- Sonstiges



The screenshot shows the website for the Faculty of Business Administration at Friedrich-Schiller-Universität Jena. The page is titled 'FAQ zum B.Sc. Wirtschaftswissenschaften (alle Profile)'. It features a large blue speech bubble with 'FAQ' written inside, and a smaller white box with 'zum B.Sc. Wirtschaftswissenschaften (alle Profile)'. The main content area contains the text 'zum B.Sc. Wirtschaftswissenschaften (alle Profile)' and a paragraph: 'Hier findest du Antworten auf häufig gestellte Fragen zur Studienorganisation, zu Vertiefungsmodulen, zum Seminar, zur Pflichtfremdsprache, zur Bachelorarbeit, zur Durchschnittsnotenberechnung usw.!' Below this text, it says 'FAQ_BScWiwi' and 'Illustration: Annika Heßmer'.

Häufige Fragen zu Prüfungsangelegenheiten

<https://www.wiwi.uni-jena.de/2560/faq-zu-pruefungsangelegenheiten>

Themen:

- Pflichtmodule vs. Pflichtklausur
- An- und Abmeldung
- Krankheit
- Zulassung
- Wiederholung
- Abschlussarbeiten
- Fristen
- Austausch/Ersatz
- Anträgen an den Prüfungsausschuss
- usw.

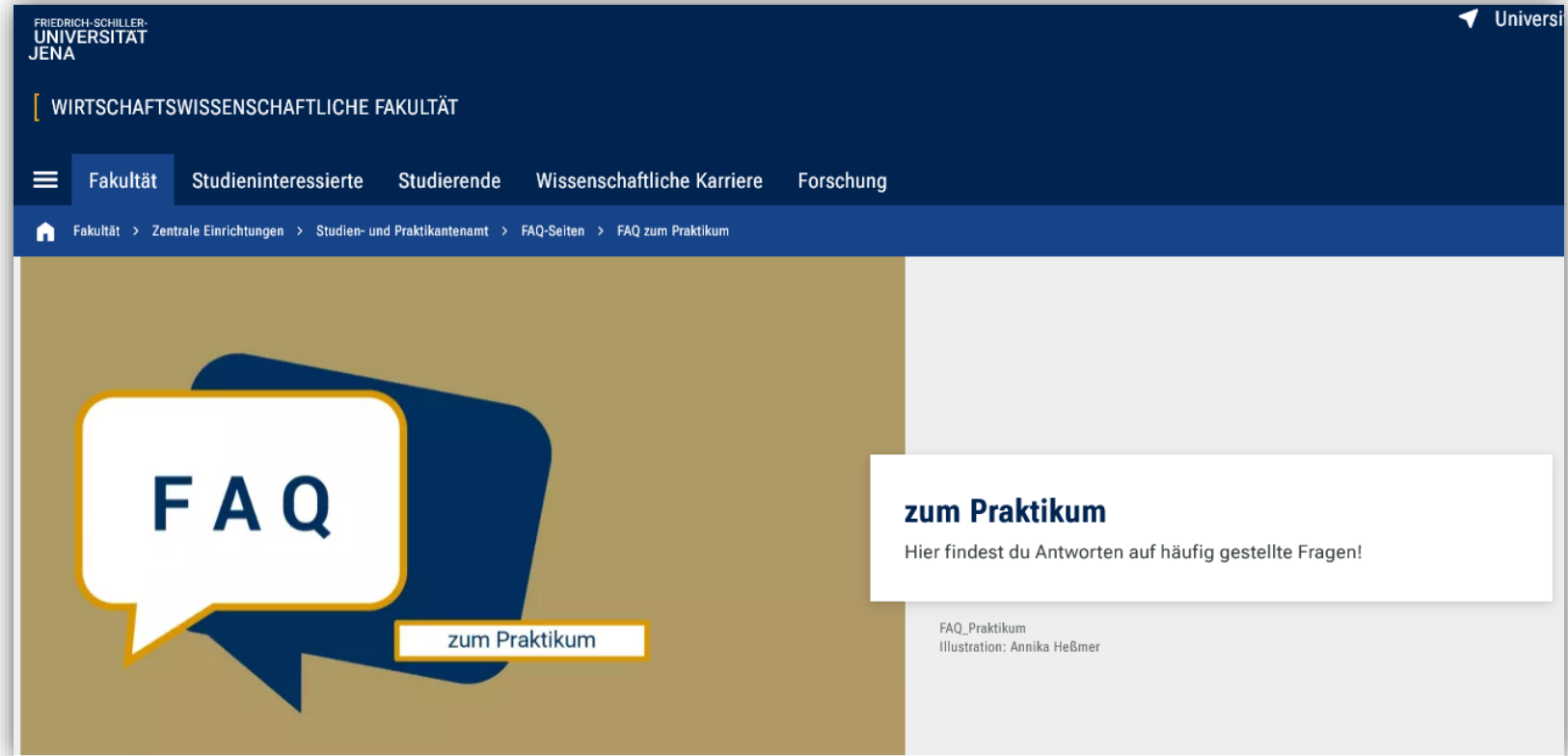
The screenshot shows the website interface for the Faculty of Business Administration at Friedrich-Schiller-Universität Jena. The page is titled 'FAQ zu Prüfungsangelegenheiten'. The header includes the university name and the faculty name. The navigation menu includes 'Fakultät', 'Studieninteressierte', 'Studierende', 'Wissenschaftliche Karriere', and 'Forschung'. The breadcrumb trail shows the path: 'Fakultät > Zentrale Einrichtungen > Studien- und Praktikantenamt > FAQ-Seiten > FAQ zu Prüfungsangelegenheiten'. The main content area features a large blue speech bubble with 'FAQ' written inside, and a smaller yellow speech bubble below it with 'zu Prüfungsangelegenheiten'. To the right, there is a white box with the heading 'zu Prüfungsangelegenheiten' and the text 'Hier findest du Antworten auf häufig gestellte Fragen!'. At the bottom right, there is a small text block: 'FAQ_Prüfungen' and 'Illustration: Annika Heßmer'.

Häufige Fragen zum Praktikum

<https://www.wiwi.uni-jena.de/2540/faq-zum-praktikum>

Themen:

- Bescheinigung
- Werkstudententätigkeit
- Dauer
- Mindeststundenanzahl
- Versicherung
- Unterlagen
- Bericht
- Nachweise
- Beurlaubung
- usw.



**Vielen Dank für die Aufmerksamkeit und einen
guten Studienstart!**



***Vergessen Sie nicht die
Informationsveranstaltung zu den **Prüfungsmodalitäten**
am **Montag, den 04.05.2026, 14:00 Uhr (s.t.)**.
Sie werden eine **Einladung per Uni-E-Mail erhalten!*****

Wie geht es nun weiter?

1) Mentoring in Gruppen

2) Teilung der Gruppe in Bachelor und Master

- Bachelorstudierende bleiben im HS 4
- Master Betriebswirtschaftslehre geht in den Seminarraum 206
- Master Wirtschaftsinformatik geht in den Seminarraum 208
- Master Wirtschaftspädagogik → individueller Termin mit Falko Schmidt

Montag, 30. März 2026	
Bachelor	Master
Foyer vor HS 4 Ankommen und Anmeldung 09:00	
HS 4 Begrüßung 10:00 Dekan, <i>Fachschaftratsrat</i> , <i>Gremienvertreter</i>	
HS4 Studienorga A 10:30	M.Sc. BWL SR 206 M.Sc. Wilinfo SR 208 M.Ed./M.Sc. Wipäd indiv. Studienorga 10:30
Mensa Gemeins. Mittagessen 11:45	SR 206 BWL-Schwerpunkte
HS4 Studienorga B 12:45	11:45 Finance, Accounting & Tax. 12:15 Corporate Governance 12:45 Strat., Manag. & Marketing 13:15 Entrepreneurship. & Manag. 13:45 Supply Chain Management 14:15 Educ., Labor Rel., Employ.
SR 207, 208, 209, 221 Mentoring 15:00	
HS4 Hangout 17:00	
Campus Abendessen Hot Dogs 18:00	
Campus Kneipentour 19:30	