



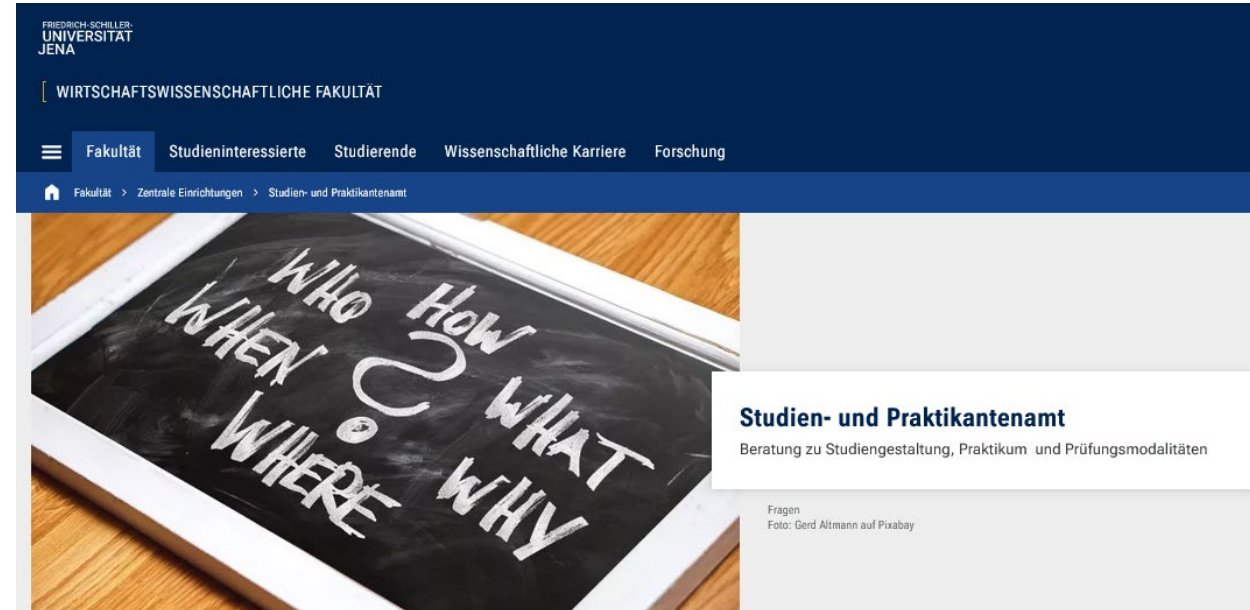
---

**Friedolinschulung**

**Masterprogramme**

# Vorabbemerkungen

- In dieser Informationsveranstaltung werden Ihnen erste Schritte im Umgang mit Friedolin zur Modulbelegung (Stundenplanerstellung) und Prüfungsanmeldung vermittelt...
- dies entbindet Sie nicht von der **Pflicht**, sich **selbständig** und **regelmäßig** zu informieren (z.B. die Prüfungs- und Studienordnung, den Modulkatalog sowie Hinweise auf der Homepage der Fakultät zu lesen und ggf. bei der Studienfachberatung nachzufragen)
- Präsentationsfolien:
  - Fakultätswebseite → Zentrale Einrichtungen → Studien- und Praktikantenamt → Informationsveranstaltungen und -materialien
- Folien sind beständig und werden gepflegt



Sie haben Fragen zu Ihrem Studium, zur Modulwahl, zum Studienprofil, zum Vorlesungsverzeichnis, zum Praktikum, zu Prüfungsangelegenheiten? Wir nehmen Ihre Sorgen und Ängste ernst. Kommen Sie gern zur Sprechstunde (ohne vorherige Terminabsprache) im Büro vorbei oder vereinbaren Sie einen individuellen Beratungstermin. Wir beraten Sie gern vor Ort im Büro, über Telefon oder auch per Zoom.



# Gliederung

---

- Selbstregistrierung
  - Eduroam (W-Lan) einrichten
  - Studienplanerstellung mit Friedolin
  - Prüfungsan- und -abmeldung mit Friedolin
  - Digitale Lehre
    - Moodle,
    - Zoom
    - VPN
    - Software
  - Uni-Mail
- } Informationen dazu wurden vorab per E-Mail versendet, damit wir gleich starten können 😊

## Selbstregistrierung

---

- Um mit Friedolin einen Stundenplan zu erstellen, benötigen Sie ein URZ-Login
  - URZ...**U**niversitäts**R**echen**Z**entrum
  - Durch die Selbstregistrierung (=Aktivierung Ihres Uni-Accounts) gelangen Sie zum URZ-Login
  
- Was brauchen Sie?
  - Identifikationsnummer (wird mit den Immatrikulationsunterlagen zugesendet)
  - PIN (wird meist separat versendet)

<https://www.uni-jena.de/88231/neu-an-der-uni>

# Selbstregistrierung

<https://portal.uni-jena.de/iam/login?dswid=-1348>

Willkommen am URZ-Service-Portal!

### Anmeldung

URZ-Loginkennzeichen \*

Passwort \*

[Anmelden](#)

[Registrieren](#)

[Passwort vergessen](#)


## Registrieren

Vorname (Rufname) \*

! Wert ist erforderlich.

Nachname \*

Geburtsdatum \*

TT.MM.JJJJ 

Identifikationsnummer \*

PIN \*

[Weiter](#) [Abbrechen](#)

# Gliederung

---

- Selbstregistrierung
- **Eduroam (W-Lan) einrichten**
- Studienplanerstellung mit Friedolin
- Prüfungsan- und -abmeldung mit Friedolin
- Digitale Lehre
  - Moodle,
  - Zoom
  - VPN
  - Software
- Uni-Mail

## Eduroam (W-LAN) einrichten

- Eduroam → Education Roaming → W-LAN der Universität
- Sie benötigen einen Uni-Account (URZ-Login), um Eduroam nutzen zu können → siehe Selbstregistrierung
- Über <https://geteduroam.app/> die passende App runterladen und loslegen:
  - Friedrich-Schiller-Universität Jena im Suchfeld eingeben
  - Benutzername: Ihr persönliches **URZ-Login@uni-jena.de** (z.B. [hi67wed@uni-jena.de](mailto:hi67wed@uni-jena.de))
  - Passwort: Ihr persönliches URZ-Login Passwort
  - Eduroam auswählen und speichern → fertig 😊

# Gliederung

---

- Selbstregistrierung
- Eduroam (W-Lan) einrichten
- **Studienplanerstellung mit Friedolin**
- Prüfungsan- und -abmeldung mit Friedolin
- Digitale Lehre
  - Moodle,
  - Zoom
  - VPN
  - Software
- Uni-Mail



## Stundenplanerstellung mit Friedolin

### Ich möchte meinen Stundenplan mit Friedolin erstellen und verfüge bereits über ein URZ-Login.


- Melden Sie sich mit Ihrem URZ-Login und dem dazugehörigen Passwort in Friedolin an

**Herzlich Willkommen bei Friedolin,**

**dem Campus Management System der Friedrich-Schiller-Universität Jena.**

**Ohne Login** können Sie Informationen zu Modulkatalog, Vorlesungsverzeichnis und Einrichtungen (Hochschulstruktur) einsehen. Für weitere Funktionen, wie Modul- und Veranstaltungsbelegung, Prüfungsanmeldung oder Studienbescheinigungsdruck **melden Sie sich bitte an.**

Benutzername	<input type="text"/>
Passwort	<input type="password"/>
	<input type="button" value="Anmelden"/>



[FAQ | Passwort vergessen?](#)

## Stundenplanerstellung mit Friedolin

- Gehen Sie links in der Navigation auf „Belegwunsch Module“, akzeptieren Sie und klicken Sie auf „weiter“

**Belegwunsch Module**

Einem Modul sind in der Regel mehrere belegpflichtige Veranstaltungen zugeordnet. Hier können Sie für die Veranstaltungen, die Sie im kommenden Semester belegen möchten, einen Belegwunsch eintragen.

Die Zulassung zur Veranstaltung erfolgt unmittelbar vor Vorlesungsbeginn - entweder manuell durch den für die Lehrveranstaltung zuständigen Dozenten oder automatisch, wenn eine automatische Platzvergabe vorgesehen ist, entnehmen Sie bitte den Veranstaltungsdetails.

Dozenten können für ihre Veranstaltung einen **virtuellen Lernraum in Moodle** beantragen. Ob dies geschehen ist, entnehmen Sie bitte den Veranstaltungsdetails. Falls Sie dies nicht möchten, wenden Sie sich bitte an: [moodle@uni-jena.de](mailto:moodle@uni-jena.de)

Beachten Sie bitte, dass die **Veranstaltungstermine** erst zu Vorlesungsbeginn als verbindlich anzusehen sind.

**Bevor Sie Veranstaltungsplätze beantragen**, sollten Sie unbedingt anhand des Modulkataloges bzw. Ihrer Studien- und Prüfungsordnung überprüfen, ob Sie für die Veranstaltung zugelassen sind.

Die eigentliche Prüfungsanmeldung erfolgt dann im dafür vorgegebenen Zeitraum (siehe **Termine**) unter **An-/Abmeldung Prüfungen**.

Ich akzeptiere

Weiter

## Stundenplanerstellung mit Friedolin

- Wählen Sie Ihre Veranstaltungen unter den entsprechenden „Überschriften“ (das sind die Studienbereiche gemäß der StO)

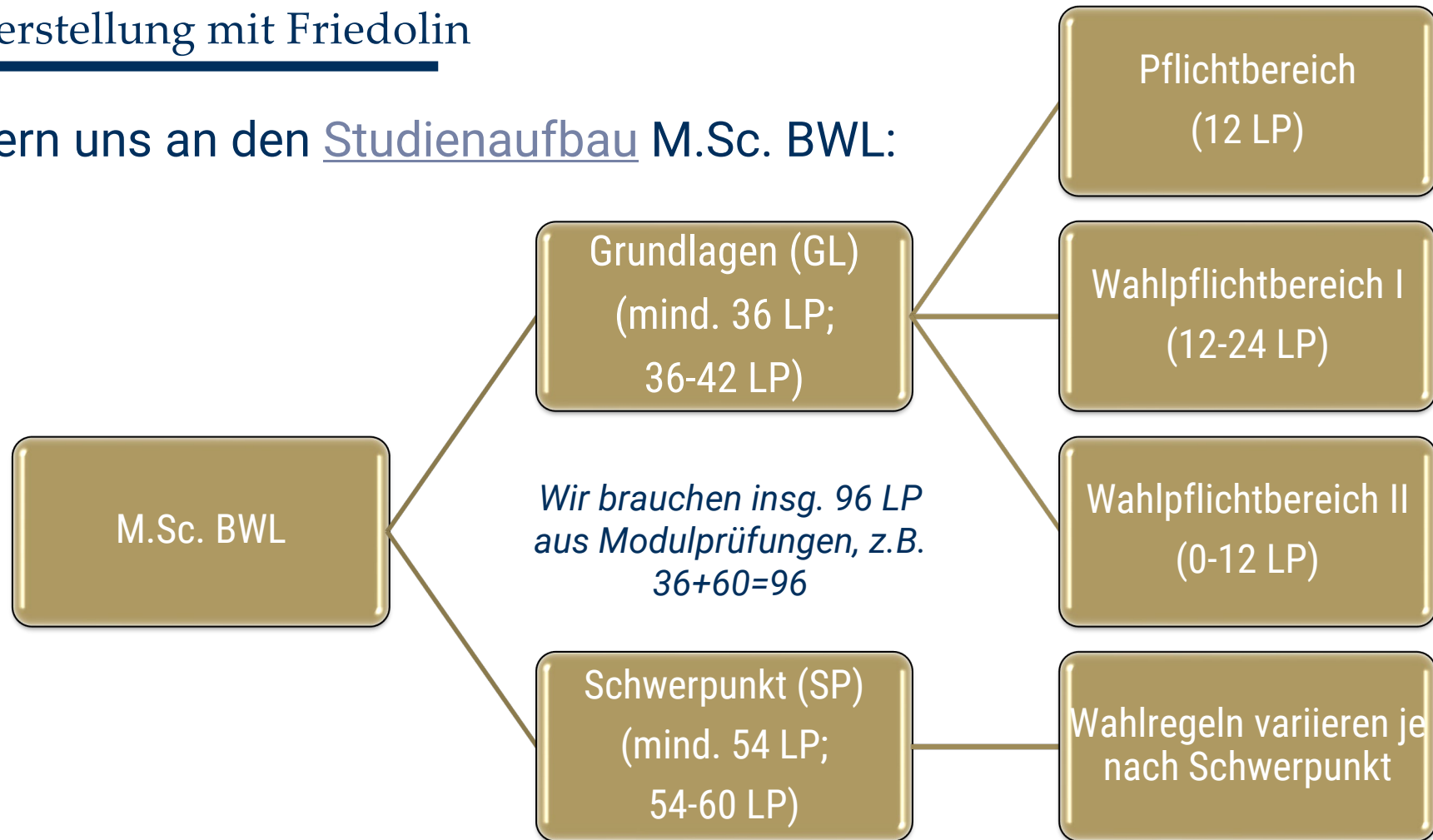
### *Beispielansicht für M.Sc. BWL*



- Orientierung: siehe Friedolin\Modulkataloge Allgemeine Regelungen und Musterstudienpläne

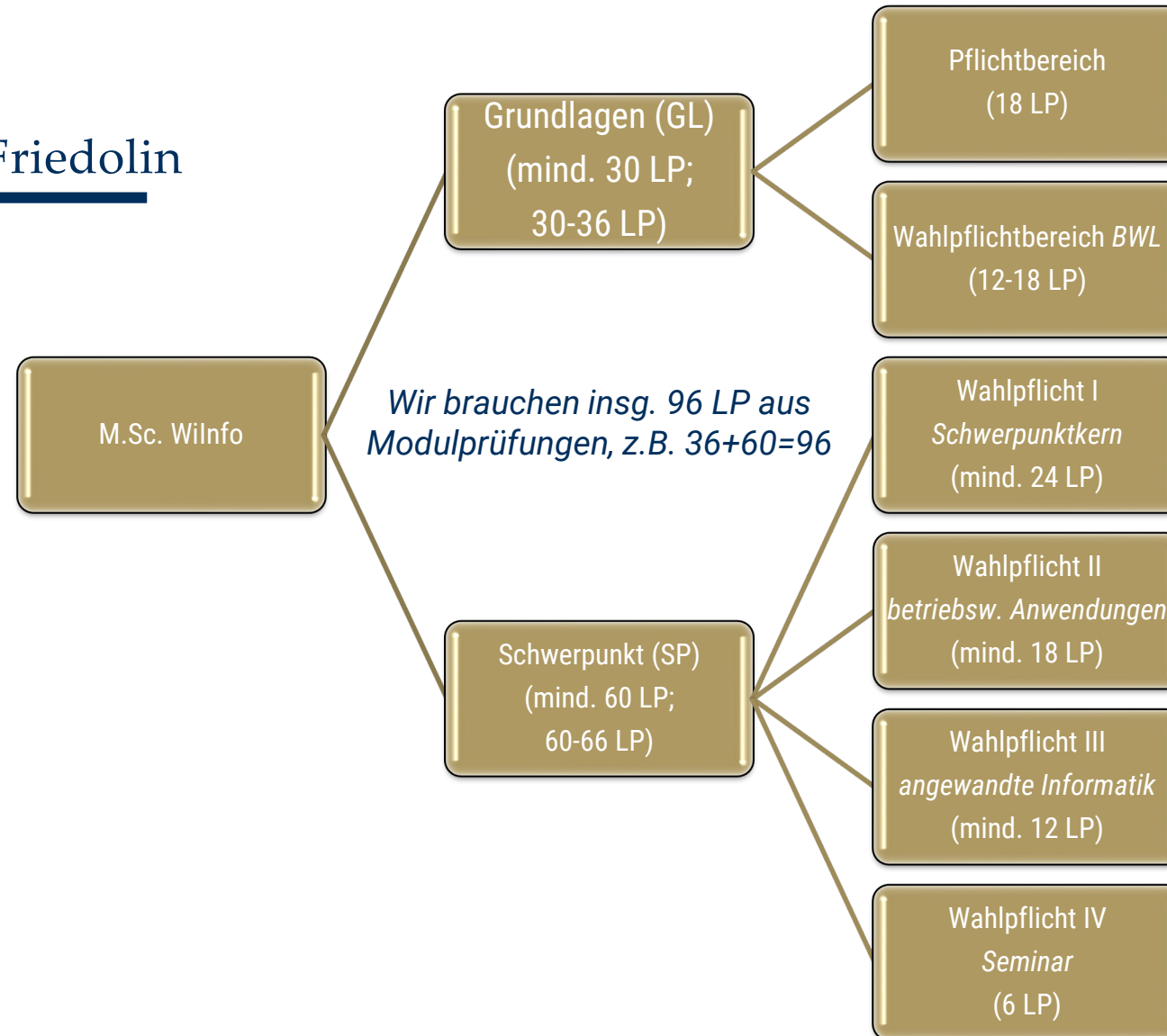
## Stundenplanerstellung mit Friedolin

- Wir erinnern uns an den Studienaufbau M.Sc. BWL:



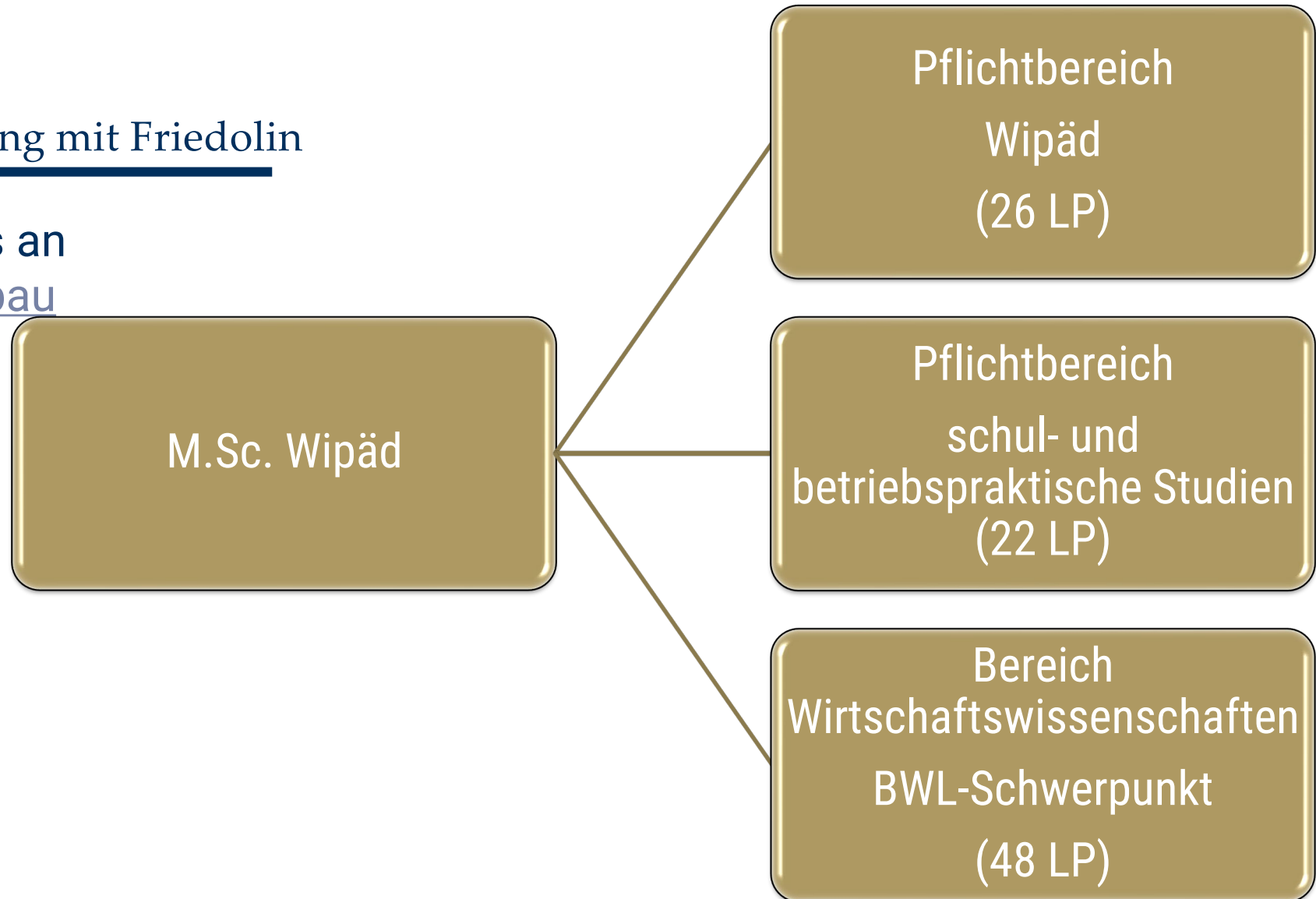
## Stundenplanerstellung mit Friedolin

- Wir erinnern uns an den Studienaufbau M.Sc. WilInfo:



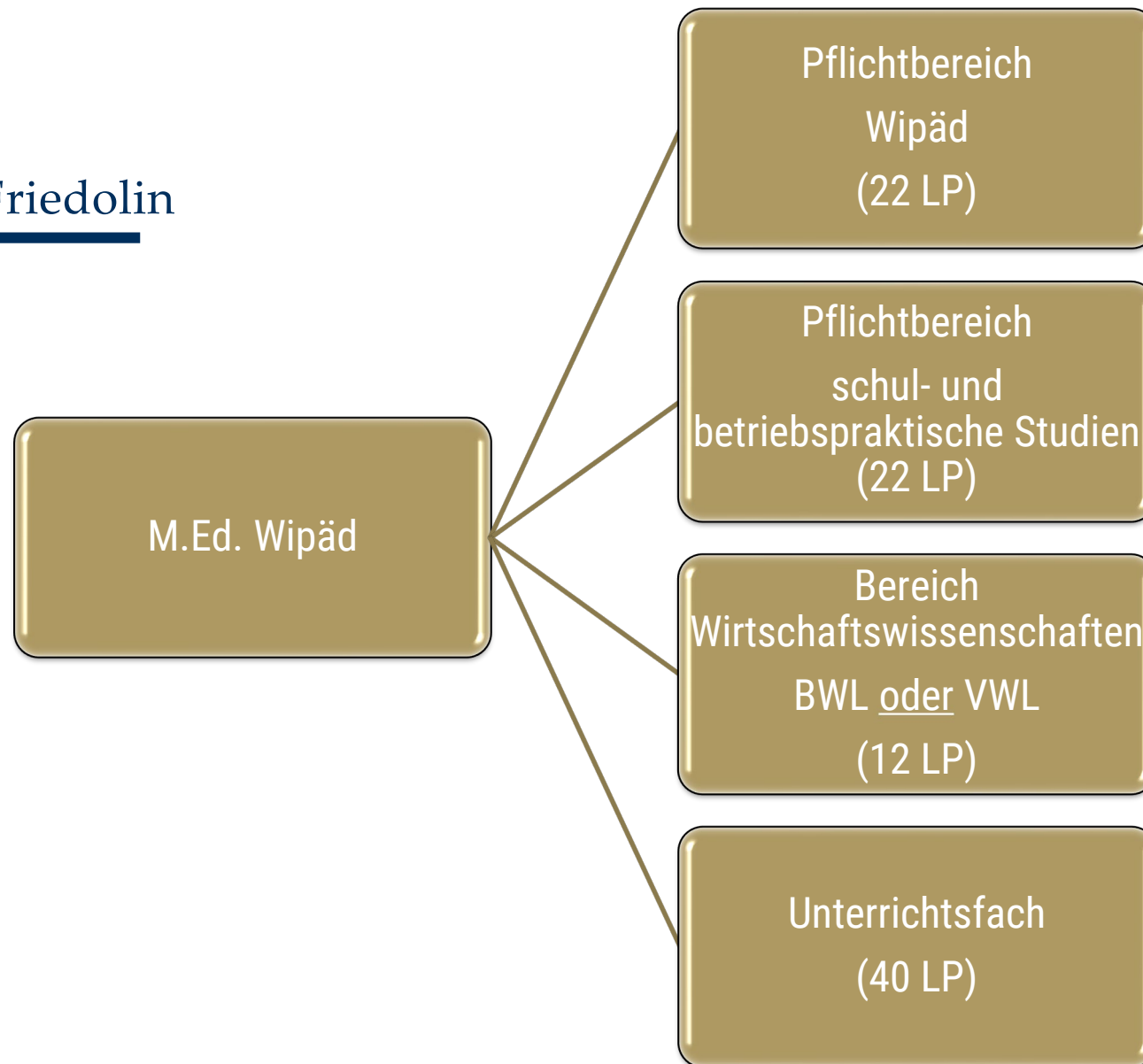
## Stundenplanerstellung mit Friedolin

- Wir erinnern uns an den Studienaufbau M.Sc. Wipäd:



## Stundenplanerstellung mit Friedolin

- Wir erinnern uns an den Studienaufbau M.Ed. Wipäd:



# Stundenplanerstellung mit Friedolin

Beispiel: Musterstudienplan M.Sc. BWL

- Grundlagenmodul I-III
- Schwerpunktmodul I, II

Hinweis:

Der Schwerpunkt stellt sich erst durch Ihre Modulbelegung ein. Wenn Sie sich „vertan“ haben, kann eine Umstellung des Schwerpunktes durch unser Prüfungsamt (Frau Herrmann) erfolgen.

## 9.2 Musterstudienplan bei Beginn im Sommersemester

	1. Semester (SoSe)	2. Semester (WiSe)	3. Semester (SoSe)	4. Semester (WiSe)
1	<b>Grundlagen I</b> (WP, 6 LP)	<b>MW30.1</b> Grundlagen der induktiven Statistik und der prädiktiven Datenanalyse (P, 6 LP)	<b>MW33.1</b> Allgemeine Schlüsselqualifikationen (P, 6 LP)	<b>Schwerpunkt IX</b> (WP, 6 LP)
2	<b>Grundlagen II</b> (WP, 6 LP)	<b>Grundlagen IV</b> (WP, 6 LP)	<b>Schwerpunkt VI</b> (WP, 6 LP)	<b>MW40</b> Masterarbeit 4 Monate Bearbeitungszeit (P, 24 LP)
3	<b>Grundlagen III</b> (WP, 6 LP)	<b>Schwerpunkt III</b> (WP, 6 LP)	<b>Schwerpunkt VII</b> (WP, 6 LP)	
4	<b>Schwerpunkt I</b> (WP, 6 LP)	<b>Schwerpunkt IV</b> (WP, 6 LP)	<b>Schwerpunkt VIII</b> (WP, 6 LP)	
5	<b>Schwerpunkt II</b> (WP, 6 LP)	<b>Schwerpunkt V</b> (WP, 6 LP)	<b>Schwerpunkt Seminar</b> (WP, 6 LP)	
<b>Summe</b>	<b>30</b>	<b>30</b>	<b>30</b>	<b>30</b>
<b>Gesamt</b>	<b>120</b>			

P: Pflichtmodul

WP: Wahlpflichtmodul unter Beachtung von Wahleinschränkungen im Bereich Grundlagen und Schwerpunkt

LP: Leistungspunkte



# Stundenplanerstellung mit Friedolin

Beispiel: Musterstudienplan M.Sc. WilInfo - BIS

- **Modulbelegung erfolgt im Schwerpunkt, z.B.:**
  - MW31.2 IT Management
  - MW31.10 Computational Business Intelligence
  - MW17.5 Produktion und Logistik in der Automobilindustrie
  - Modulangebot der Fakultät für Mathematik und Informatik

## Hinweis:

Der Schwerpunkt stellt sich erst durch Ihre Modulbelegung ein. Wenn Sie sich „vertan“ haben, kann eine Umstellung des Schwerpunktes durch unser Prüfungsamt (Frau Herrmann) erfolgen.

### 3.5.2 Musterstudienplan BIS (Beginn im Sommersemester)

1. Semester (SoSe)	2. Semester (WiSe)	3. Semester (SoSe)	4. Semester (WiSe)
WP I: Modul I (MW31.2) (6 LP)	MW30.1 Grundlagen der induktiven Statistik und der prädiktiven Datenanalyse (6 LP)	WP I: Modul II (MW30.6) (6 LP)	WP I: Modul IV (MW10.2 oder MW31.8) (6 LP)
WP II: Modul I (MW31.10) (6 LP)	MW31.1 Business Intelligence (6 LP)	WP I: Modul III (MW31.3) (6 LP)	MW40 Masterarbeit (24 LP)
WP II: Modul II (MW17.5) (6 LP)	MW31.4 Digital Business (6 LP)	WP II: Modul III (MW30.2) (6 LP)	
WP III: FMI-Modul I (6 LP)	Grundlagen WP: Modul I (6 LP)	WP II: Modul IV (MW31.6) (6 LP)	
WP III: FMI-Modul II (6 LP)	Grundlagen WP: Modul II (6 LP)	WP IV: Seminar (MW31.7) (6 LP)	
<b>30</b>	<b>30</b>	<b>30</b>	<b>30</b>

#### Bereiche

Grundlagen - Pflicht (18 LP)	Wahlpflichtbereich II (mind. 18 LP, hier: 24 LP)
Grundlagen - Wahlpflicht (12-18 LP, hier: 12 LP)	Wahlpflichtbereich III (mind. 12 LP, hier: 12 LP)
Wahlpflichtbereich I (mind. 24 LP, hier: 24 LP)	Wahlpflichtbereich IV (6 LP)

# Stundenplanerstellung mit Friedolin

## Beispiel: Musterstudienplan M.Sc. WilInfo - BAN

- **Modulbelegung erfolgt im Schwerpunkt, z.B.:**
  - MW10.5 → kein Angebot im SoSe 2025, Alternativen: MW31.3 Prescriptive Analytics oder MW30.6 Machine Learning: Deep Learning
  - MW31.10 Computational Business Intelligence
  - MW10.3 → kein Angebot im SoSe 2025, Alternativen: BW10.8, BW30.5, BW31.7 wenn noch nicht zuvor im Bachelor belegt („OK“ von Prof. Wessel einholen) oder ein Grundlagen Wahlpflichtmodul, z.B. MW13.2 Organisationsstrukturen oder Interdisziplin. GL
  - Modulangebot der Fakultät für Mathematik und Informatik

### Hinweis:

Der Schwerpunkt stellt sich erst durch Ihre Modulbelegung ein. Wenn Sie sich „vertan“ haben, kann eine Umstellung des Schwerpunktes durch unser Prüfungsamt (Frau Herrmann) erfolgen.

### 4.5.2 Musterstudienplan BAN (Beginn im Sommersemester)

1. Semester (SoSe)	2. Semester (WiSe)	3. Semester (SoSe)	4. Semester (WiSe)
WP I: Modul I (MW10.5) (6 LP)	MW30.1 Grundlagen der induktiven Statistik und der prädiktiven Datenanalyse (6 LP)	WP I: Modul III (MW30.6) (6 LP)	WP II: Modul III (MW10.2 oder MW31.8) (6 LP)
WP I: Modul II (MW31.10) (6 LP)	MW31.1 Business Intelligence (6 LP)	WP I: Modul IV MW31.3 Prescriptive Analytics (6 LP)	MW40 Masterarbeit (24 LP)
WP II: Modul I (MW10.3) (6 LP)	MW31.4 Digital Business (6 LP)	WP II: Modul II (MW42.1) (6 LP)	
WP III: FMI-Modul I (6 LP)	Grundlagen WP: Modul I (6 LP)	WP III: FMI-Modul III (6 LP)	
WP III: FMI-Modul II (6 LP)	Grundlagen WP: Modul II (6 LP)	WP IV: Seminar (MW31.7) (6 LP)	
<b>30</b>	<b>30</b>	<b>30</b>	<b>30</b>

### Bereiche

Grundlagen - Pflicht (18 LP)	Wahlpflichtbereich II (mind. 12 LP, hier: 18 LP)
Grundlagen - Wahlpflicht (12-18 LP, hier: 12 LP)	Wahlpflichtbereich III (mind. 12 LP, hier: 18 LP)
Wahlpflichtbereich I (mind. 24 LP, MW31.3 ist Pflicht, hier: 24 LP)	Wahlpflichtbereich IV (6 LP)

# Stundenplanerstellung mit Friedolin

Beispiel: Musterstudienplan M.Sc. WilInfo - ECDB

- Modulbelegung erfolgt im Schwerpunkt, z.B.:
  - MW31.2 IT Management
  - MW11.7 Marketing im digitalen Zeitalter
  - MW19.3 Gründungsmanagement und Finanzplanung
  - MW13.7 Personalmanagement und Führung
  - MW22.3 Innovation Systems

Hinweis:

Der Schwerpunkt stellt sich erst durch Ihre Modulbelegung ein. Wenn Sie sich „vertan“ haben, kann eine Umstellung des Schwerpunktes durch unser Prüfungsamt (Frau Herrmann) erfolgen.

## 5.5.2 Musterstudienplan ECDB (Beginn im Sommersemester)

1. Semester (SoSe)	2. Semester (WiSe)	3. Semester (SoSe)	4. Semester (WiSe)
WP I: Modul I (MW31.2) (6 LP)	MW30.1 Grundlagen der induktiven Statistik und der prädiktiven Datenanalyse (6 LP)	WP I: Modul IV (MW31.6) (6 LP)	WP I: Modul V (MW10.2 oder MW31.8) (6 LP)
WP I: Modul II (MW11.7) (6 LP)	MW31.1 Business Intelligence (6 LP)	WP II: Modul III (MW33.1) (6 LP)	MW40 Masterarbeit (24 LP)
WP I: Modul III (MW19.3) (6 LP)	MW31.4 Digital Business (6 LP)	WP II: Modul IV (MW42.1) (6 LP)	
WP II: Modul I (MW13.7) (6 LP)	Grundlagen WP: Modul I (6 LP)	WP III: FMI-Modul I (6 LP)	
WP II: Modul II (MW22.3) (6 LP)	Grundlagen WP: Modul II (6 LP)	WP IV: Seminar (MW31.9) (6 LP)	
<b>30</b>	<b>30</b>	<b>30</b>	<b>30</b>

**Bereiche**

Grundlagen - Pflicht (18 LP)	Wahlpflichtbereich II (mind. 24 LP, hier: 24 LP)
Grundlagen - Wahlpflicht (12-18 LP, hier: 12 LP)	Wahlpflichtbereich III (mind. 6 LP, hier: 6 LP)
Wahlpflichtbereich I (mind. 24 LP inkl. MW31.2 und/oder MW31.6, hier: 30 LP)	Wahlpflichtbereich IV (6 LP)

# Stundenplanerstellung mit Friedolin

Beispiel: Musterstudienplan M.Sc. Wipäd

- **Modulbelegung:**
  - MW35.7 (Blockveranstaltung)
  - MW35.4 (Blockveranstaltung)
  - Wahlpflicht - BWL I → Schwerpunkt suchen
  - Wahlpflicht - BWL II → Schwerpunkt suchen

	1. Semester (SoSe)	2. Semester (WiSe)	3. Semester (SoSe)	4. Semester (WiSe)
1	MW35.7 Schulpraktische Studien II: Design wirtschaftsberuflicher Lernumgebungen (12 LP) 3 S + 6 Wo. P	MW35.1 Theoretische Grundlagen der Gestaltung wirtschaftsberuflicher Lernumgebungen (5 LP) 2V +2 Ü/T	MW35.9 Betriebspraktische Studien II: Wirtschaftspädagogische Professionalität und Kompetenzentwicklung im beruflichen Bildungsmanagement (10 LP) 3 S + 4 Wo. P	Master-Arbeit (24 LP)
2	MW35.4 Perspektiven des beruflichen Bildungsmanagements Seminar (6 LP) 3Ü/S	MW35.2 Lern- und Leistungsdiagnose in wirtschaftsberuflichen Lernumgebungen (3 LP) 2 Ü	MW35.5 Aktuelle Fragen der Wirtschaftspädagogik Seminar (6 LP) 3Ü/S	MW35.6 Empirische wirtschaftspädagogische Curriculum- & Lehr-Lernforschung (6 LP) Seminar
3	Wahlpflichtmodul I Betriebswirtschaftslehre <sup>1</sup> (6 LP)	Wahlpflichtmodul III Betriebswirtschaftslehre <sup>1</sup> (6 LP)	Wahlpflichtmodul VII Betriebswirtschaftslehre <sup>1</sup> (6 LP)	
4	Wahlpflichtmodul II Betriebswirtschaftslehre <sup>1</sup> (6 LP)	Wahlpflichtmodul IV Betriebswirtschaftslehre <sup>1</sup> (6 LP)	Wahlpflichtmodul Seminar Betriebswirtschaftslehre <sup>1</sup> (6 LP)	
5		Wahlpflichtmodul V Betriebswirtschaftslehre <sup>1</sup> (6 LP)		
6		Wahlpflichtmodul VI Betriebswirtschaftslehre <sup>1</sup> (6 LP)		
<b>Σ LP</b>	<b>30</b>	<b>32</b>	<b>28</b>	<b>30</b>

<sup>1</sup> Gemäß Studienordnung §6a (3) muss sich das Studium der Wahlpflichtmodule auf einen der im Master-Studiengang Betriebswirtschaftslehre angebotenen Studienschwerpunkte beziehen. Darunter muss auch ein Seminar sein. Wirtschaftspädagogische Module, die im Rahmen der Studienschwerpunkte angeboten werden, dürfen nicht gewählt werden.

# Stundenplanerstellung mit Friedolin

Beispiel: Musterstudienplan M.Ed. Wipäd

- Modulbelegung:
  - MW35.7 (Blockveranstaltung)
  - Wahlpflichtmodul I aus BWL oder VWL („Economics“)
  - Unterrichtsfach I-III

	1. Semester (SoSe)	2. Semester (WiSe)	3. Semester (SoSe)	4. Semester (WiSe)
1	MW35.7 Schulpraktische Studien II: Design wirtschaftsberuflicher Lernumgebungen (12 LP) 3 S + 6 Wo. P	MW35.1 Theoretische Grundlagen der Gestaltung wirtschaftsberuflicher Lernumgebungen (5 LP) 2V + 2 Ü/T	MW35.3 Didaktik des Rechnungswesens (Ü) (2 LP) 2Ü/Lektürekurs und Coaching in Kleingruppen	Master-Arbeit (24 LP)
2	Wahlpflichtmodul I M.Sc. BWL oder M.Sc. Economics <sup>1</sup> (6 LP)	MW35.2 Lern- und Leistungsdiagnose in wirtschaftsberuflichen Lernumgebungen (3 LP) 2 Ü	MW35.5 Aktuelle Fragen der Wirtschaftspädagogik Seminar (6 LP) 3Ü/S	
3	Wahlpflichtmodul I Unterrichtsfach <sup>2</sup> (5 LP)	MW35.8 Schulpraktische Studien III: Analyse, Evaluation und Reflektion wirtschaftsberuflicher Lernumgebungen (10 LP) 3 S + 10 Wo. P	Wahlpflichtmodul IV Unterrichtsfach <sup>2</sup> (5 LP)	MW35.6 Empirische wirtschaftspädagogische Curriculum- & Lehr-Lernforschung (6 LP) Seminar
4	Wahlpflichtmodul II Unterrichtsfach <sup>2</sup> (5 LP)	Wahlpflichtmodul II M.Sc. BWL oder M.Sc. Economics <sup>1</sup> (6 LP)	Wahlpflichtmodul VIII Unterrichtsfach <sup>2</sup> (5 LP)	
5	Wahlpflichtmodul III Unterrichtsfach <sup>2</sup> (5 LP)	Wahlpflichtmodul V Unterrichtsfach <sup>2</sup> (5 LP)	Wahlpflichtmodul VI Unterrichtsfach <sup>2</sup> (5 LP)	
6			Wahlpflichtmodul VII Unterrichtsfach <sup>2</sup> (5 LP)	
<b>Σ LP</b>	<b>33</b>	<b>29</b>	<b>28</b>	<b>30</b>

<sup>1</sup> Gemäß Studienordnung §6b (3) umfasst das Studium der Wahlpflichtmodule entweder betriebswirtschaftliche oder volkswirtschaftliche Grundlagenmodule aus dem Grundlagenbereich Wahlpflicht I.

<sup>2</sup> Gemäß Studienordnung §6b (3) müssen im Rahmen des Studiums des nicht-wirtschaftswissenschaftlichen Unterrichtsfaches mindestens 5 LP in der Didaktik des Faches absolviert werden. Gemäß Studienordnung §6b (4) kann als Unterrichtsfach gewählt werden: Deutsch, Englisch, Ethik, Evangelische Religionslehre, Französisch, Informatik, Mathematik, Sozialkunde, Spanisch, Sport.

## Stundenplanerstellung mit Friedolin

### ➤ Auswahl der Grundlagenmodule

*Beispiel: M.Sc. BWL*

- *im SoSe erfolgt die Auswahl aus dem **Bereich Wahlpflicht I und/oder Wahlpflichtbereich II***
- *MW30.1 (Pflichtmodul) wird im WiSe angeboten*
- *die Anmeldung von ASQ-Projekten (MW33.1) erfolgt nicht über Friedolin (siehe Hinweistext der Fakultätswebseite:  
<https://www.wiwi.uni-jena.de/2665/m-sc-bwl>)*

#### HINWEIS

Im Rahmen des Moduls **MW33.1 Allgemeine Schlüsselqualifikationen** (ASQ-Modul) wird eine Vielzahl an Projekten angeboten. Hier finden Sie die Beschreibungen zu den angebotenen ASQ-Projekten im Sommersemester 2025 sowie Wintersemester 2025/26:



[ASQ-Angebote 2025](#) ↓ PDF, 303 KB

Bitte lesen Sie die in der Datei zu findenden (Bewerbungs-) Hinweise mit Sorgfalt.

Wir wünschen Ihnen viel Freude und Erfolg bei diesem eher ungewöhnlichen und hoffentlich erkenntnisreichen Lehr- und Lernangebot!

# Stundenplanerstellung mit Friedolin

## ➤ Auswahl der Grundlagenmodule

Beispiel: M.Sc. BWL

- hier ist der Wahlpflichtbereich I zu sehen
- hier müssen mind. 12 LP belegt werden, max. 24 LP)
- *pro Lehrstuhl kann immer nur ein Modul eingebracht werden, z.B. **nicht** MW10.1 **und** MW10.2*

Modulcode	Modulname
MW10.1	Supply Chain Management <b>oder</b>
MW10.2	Geschäftsprozessmanagement
MW11.6	Strategisches Marketing <b>oder</b>
MW11.7	Marketing im digitalen Zeitalter
MW12.1	Corporate Risk Management <b>oder</b>
MW12.3	Sustainable Asset Management <b>oder</b>
MW12.6	Financial Forecasting
MW13.1	Organisationstheorien <b>oder</b>
MW13.2	Organisationsstrukturen <b>oder</b>
MW13.3	Organisationaler Wandel <b>oder</b>
MW13.7	Personalmanagement und Führung – Theorien und Konzepte
MW14.1	Steuern und Unternehmensbewertung
MW15.1	Konzernrechnungslegung
MW16.1	Grundlagen des Internationalen Managements
MW17.1	Decision Making <b>oder</b>
MW17.3	Project Management & Scheduling
MW18.1	Controlling und Unternehmensführung <b>oder</b>
MW18.2	Konzerncontrolling
MW19.1	Management der Unternehmensentwicklung
MW41.1	Aktuelle betriebswirtschaftliche Probleme

Master of Science Betriebswirtschaftslehre 2024

MA BWL - Fachkonto Master Betriebswirtschaftslehre

GL - Bereich Grundlagen

GL - PF - Bereich Grundlagen - Pflichtmodule

GL - WP I - Bereich Grundlagen - Wahlpflichtbereich I

MW10.1 - Supply Chain Management

MW10.2 - Geschäftsprozessmanagement

MW11.6 - Strategisches Marketing

MW11.7 - Marketing im digitalen Zeitalter

MW12.1 - Corporate Risk Management

MW12.3 - Sustainable Asset Management

MW12.6 - Financial Forecasting

MW13.1 - Organisationstheorien

MW13.2 - Organisationsstrukturen

MW13.3 - Organisationaler Wandel

MW13.7 - Personalmanagement und Führung - Theorien und Konzepte

MW14.1 - Steuern und Unternehmensbewertung

MW15.1 - Konzernrechnungslegung

MW16.1 - Grundlagen des Internationalen Managements

MW17.1 - Decision Making

MW17.3 - Project Management & Scheduling

MW18.1 - Controlling und Unternehmensführung

MW18.2 - Konzerncontrolling

MW19.1 - Management der Unternehmensentwicklung

MW41.1 - Aktuelle betriebswirtschaftliche Probleme

# Stundenplanerstellung mit Friedolin

## ➤ Auswahl der Grundlagenmodule

Beispiel: M.Sc. BWL

- hier ist der Wahlpflichtbereich II zu sehen
- es **können** bis zu 12 ECTS erworben werden (**kein MUSS!**)
- wenn keine Belegung erfolgt, müssen im Wahlpflichtbereich I insg. 24 ECTS erbracht werden

Master of Science Betriebswirtschaftslehre 2024

- MA BWL - Fachkonto Master Betriebswirtschaftslehre
  - GL - Bereich Grundlagen
    - GL - PF - Bereich Grundlagen - Pflichtmodule
    - GL - WP I - Bereich Grundlagen - Wahlpflichtbereich I
    - GL - WP II - Bereich Grundlagen - Wahlpflichtbereich II
      - MW20.1 - Advanced Microeconomics
      - MW21.1 - Advanced Macroeconomics
      - MW21.2 - Money and Financial Markets
      - MW22.1 - Regional Development
      - MW23.1 - Advanced Public Economics I: Public Policy in Open Economies
      - MW24.1 - Empirical Methods
      - MW25.1 - Public Choice
      - MW26.1 - Approaches to Economic Science



## Stundenplanerstellung mit Friedolin

- Wählen Sie Ihr Wunschmodul, indem Sie auf das Einschreibe-Icon klicken

*Beispiel:*

*Wir wollen MW11.7 Marketing im digitalen Zeitalter belegen.*



auf dieses Icon  
zum Einschreiben  
klicken

# Stundenplanerstellung mit Friedolin

- Setzen Sie ein Häkchen bei „Platz beantragen“ für die Vorlesung und für die Übung
- Klicken Sie dann auf „Platz beantragen“

Belegwunsch Module

MW11.7 - Marketing im digitalen Zeitalter

Prüfungs Nr. 313331 - Marketing im digitalen Zeitalter: Hausarbeit

Auswahl: 1 aus 1 Veranstaltungseinheit Marketing im digitalen Zeitalter: Vorlesung

Priorität: 1 LV-Nr.: 59968 - Marketing im digitalen Zeitalter - Vorlesung/Übung

Univ.Prof. Dr. Zacharias, Nicolas / Schünemeyer, Vivienne / Jahn, Elisabeth

Platz beantragen 0-Gruppe

Veranstaltungsdetails

Tag	Zeit	Rhythmus	Dauer oder Termin	Raum	Lehrperson	Bemerkung
Mi	16:00 bis 18:00	w.	09.04.2025 bis 09.07.2025	HS_8 - Carl-Zeiß-Straße 3		
Di	08:00 bis 10:00	w.	15.04.2025 bis 08.07.2025	HS_9 - Carl-Zeiß-Straße 3		

Auswahl: 1 aus 1 Veranstaltungseinheit Marketing im digitalen Zeitalter: Übung

Priorität: 1 LV-Nr.: 59968 - Marketing im digitalen Zeitalter - Vorlesung/Übung

Univ.Prof. Dr. Zacharias, Nicolas / Schünemeyer, Vivienne / Jahn, Elisabeth

Platz beantragen 0-Gruppe

Veranstaltungsdetails

Tag	Zeit	Rhythmus	Dauer oder Termin	Raum	Lehrperson	Bemerkung
Mi	16:00 bis 18:00	w.	09.04.2025 bis 09.07.2025	HS_8 - Carl-Zeiß-Straße 3		
Di	08:00 bis 10:00	w.	15.04.2025 bis 08.07.2025	HS_9 - Carl-Zeiß-Straße 3		

# Stundenplanerstellung mit Friedolin

- So sollte Ihre Ansicht zum Schluss aussehen:

The screenshot displays the course details for 'Marketing im digitalen Zeitalter' in the Friedolin system. It shows two instances of the course: 'Vorlesung' (Lecture) and 'Übung' (Exercise). Both instances are for 'Gruppe 0' and are taught by 'Univ.Prof. Dr. Zacharias, Nicolas / Schünemeyer, Vivienne / Jahn, Elisabeth'. The course is assigned to 'Gruppenpriorität: 1'. The 'Veranstaltungsdetails' table for both instances is identical, showing two sessions: one on Wednesday (Mi) from 16:00 to 18:00, and one on Tuesday (Di) from 08:00 to 10:00. Both sessions are held in room 'HS 8 - Carl-Zeiß-Straße 3' and have a weekly rhythm. The dates for both sessions are from 09.04.2025 to 08.07.2025. A confirmation message at the bottom states: 'Sie haben sich zur Gruppe 0 der Veranstaltung Marketing im digitalen Zeitalter erfolgreich angemeldet. Sie haben sich zur Gruppe 0 der Veranstaltung Marketing im digitalen Zeitalter erfolgreich angemeldet.' A button at the bottom left reads 'Weitere Module an- oder abmelden'.

MW11.7 - Marketing im digitalen Zeitalter

Prüfungs Nr. 313331 - Marketing im digitalen Zeitalter: Hausarbeit

Auswahl: 1 aus 1 Veranstaltungseinheit Marketing im digitalen Zeitalter: Vorlesung

Priorität: 1 LV-Nr.: 59968 - Marketing im digitalen Zeitalter - Vorlesung/Übung

Univ.Prof. Dr. Zacharias, Nicolas / Schünemeyer, Vivienne / Jahn, Elisabeth

Gruppenpriorität: 1 0-Gruppe

Veranstaltungsdetails

Tag	Zeit	Rhythmus	Dauer oder Termin	Raum	Lehrperson	Bemerkung
Mi	16:00 bis 18:00	w.	09.04.2025 bis 09.07.2025	HS 8 - Carl-Zeiß-Straße 3		
Di	08:00 bis 10:00	w.	15.04.2025 bis 08.07.2025	HS 9 - Carl-Zeiß-Straße 3		

Auswahl: 1 aus 1 Veranstaltungseinheit Marketing im digitalen Zeitalter: Übung

Priorität: 1 LV-Nr.: 59968 - Marketing im digitalen Zeitalter - Vorlesung/Übung

Univ.Prof. Dr. Zacharias, Nicolas / Schünemeyer, Vivienne / Jahn, Elisabeth

Gruppenpriorität: 1 0-Gruppe

Veranstaltungsdetails

Tag	Zeit	Rhythmus	Dauer oder Termin	Raum	Lehrperson	Bemerkung
Mi	16:00 bis 18:00	w.	09.04.2025 bis 09.07.2025	HS 8 - Carl-Zeiß-Straße 3		
Di	08:00 bis 10:00	w.	15.04.2025 bis 08.07.2025	HS 9 - Carl-Zeiß-Straße 3		

Sie haben sich zur Gruppe 0 der Veranstaltung Marketing im digitalen Zeitalter erfolgreich angemeldet.  
Sie haben sich zur Gruppe 0 der Veranstaltung Marketing im digitalen Zeitalter erfolgreich angemeldet.

Weitere Module an- oder abmelden

# Stundenplanerstellung mit Friedolin

- Jetzt können Sie weitere Module anmelden, indem Sie unten links auf „Weitere Module an- oder abmelden“ klicken

MW11.7 - Marketing im digitalen Zeitalter  
Prüfungs Nr. 313331 - Marketing im digitalen Zeitalter: Hausarbeit  
Auswahl: 1 aus 1 Veranstaltungseinheit Marketing im digitalen Zeitalter: Vorlesung  
Priorität: 1 LV-Nr.: 59968 - Marketing im digitalen Zeitalter - Vorlesung/Übung  
Univ.Prof. Dr. Zacharias, Nicolas / Schünemeyer, Vivienne / Jahn, Elisabeth  
Gruppenpriorität: 1 0-Gruppe

Veranstaltungsdetails

Tag	Zeit	Rhythmus	Dauer oder Termin	Raum	Lehrperson	Bemerkung
Mi	16:00 bis 18:00	w.	09.04.2025 bis 09.07.2025	HS 8 - Carl-Zeiß-Straße 3		
Di	08:00 bis 10:00	w.	15.04.2025 bis 08.07.2025	HS 9 - Carl-Zeiß-Straße 3		

Auswahl: 1 aus 1 Veranstaltungseinheit Marketing im digitalen Zeitalter: Übung  
Priorität: 1 LV-Nr.: 59968 - Marketing im digitalen Zeitalter - Vorlesung/Übung  
Univ.Prof. Dr. Zacharias, Nicolas / Schünemeyer, Vivienne / Jahn, Elisabeth  
Gruppenpriorität: 1 0-Gruppe

Veranstaltungsdetails

Tag	Zeit	Rhythmus	Dauer oder Termin	Raum	Lehrperson	Bemerkung
Mi	16:00 bis 18:00	w.	09.04.2025 bis 09.07.2025	HS 8 - Carl-Zeiß-Straße 3		
Di	08:00 bis 10:00	w.	15.04.2025 bis 08.07.2025	HS 9 - Carl-Zeiß-Straße 3		

Sie haben sich zur Gruppe 0 der Veranstaltung Marketing im digitalen Zeitalter erfolgreich angemeldet.  
Sie haben sich zur Gruppe 0 der Veranstaltung Marketing im digitalen Zeitalter erfolgreich angemeldet.

Weitere Module an- oder abmelden

## Stundenplanerstellung mit Friedolin

- Gehen Sie die einzelnen Schritte nun genau so vor, um sich für weitere Veranstaltungen anzumelden, für die Sie sich interessieren.
- Was wird denn in den Modulen gelehrt? ➔ Informationen dazu gibt es im Modulkatalog (Modulbeschreibungen):
  - Link zum Modulkatalog: [M.Sc. Betriebswirtschaftslehre](#)
  - Link zum Modulkatalog: [M.Sc. Wirtschaftsinformatik](#)
  - Link zum Modulkatalog: [M.Sc. Wirtschaftspädagogik](#)
  - Link zum Modulkatalog: [M.Ed. Wirtschaftspädagogik](#)

# Stundenplanerstellung mit Friedolin

- Kontrollieren Sie zum Schluss alle Anmeldungen über „Meine Veranstaltungen“

The screenshot shows the Friedolin user interface. On the left is a navigation menu with the following items: Startseite, Belegwunsch Module, Mein Stundenplan, **Meine Veranstaltungen** (circled in red), Meine Modulbeschreibungen, An-/Abmeldung Prüfungen, Meine Prüfungen, Notenspiegel, Studienfortschritt, Studienbescheinigungen, and Rückmeldeinformation. The main content area is titled 'Meine Veranstaltungen' and contains the following information:

**Aktuelle Veranstaltungen:**

- ➔ [59968 Marketing im digitalen Zeitalter](#)
- AN - angemeldet** Gruppenpriorität: 1 (Modulpriorität: 001)
- AN - angemeldet** Gruppenpriorität: 1 (Modulpriorität: 001) [jetzt abmelden](#)

<a href="#">Info</a>	0-Gruppe	Di.	08:00 bis 10:00	wöchentlich	Veranstaltung von 15.04.2025 bis 08.07.2025	Raum: <a href="#">HS 9</a> - Carl-Zeiß-Straße 3
		Mi.	16:00 bis 18:00	wöchentlich	Veranstaltung von 09.04.2025 bis 09.07.2025	Raum: <a href="#">HS 8</a> - Carl-Zeiß-Straße 3

[Sportwissenschaft: Informationen zum Sonderantrag zur Platzvergabe](#)

## Stundenplanerstellung mit Friedolin

---

- Eine Übersicht über den Stundenplan erhalten Sie über „Mein Stundenplan“



A vertical navigation menu with ten items. The item 'Mein Stundenplan' is highlighted in blue and circled in red. The other items are in light gray.

Startseite
Belegwunsch Module
<b>Mein Stundenplan</b>
Meine Veranstaltungen
Meine Modulbeschreibungen
An-/Abmeldung Prüfungen
Meine Prüfungen
Notenspiegel
Studienfortschritt
Studienbescheinigungen

# Stundenplanerstellung mit Friedolin

Beispiel MW11.7  
(2. Vorlesungswoche)

	Einzeltermin	Blockveranstaltung			
Zeit	Montag 14.04.2025	Dienstag 15.04.2025	Mittwoch 16.04.2025		
< 6					
6					
7					
8		59968 0-Gruppe Marketing ... AN   B   abmelden   Information			
9					
10					
11					
12					
13					
14					
15					
16			59968 0-Gruppe Marketing ... AN   B   abmelden   Information		
17					
18					



*Szenario 1: Ich habe mich versehentlich für eine falsche Veranstaltung angemeldet.*

*Szenario 2: Ich habe beim Abgleich im Stundenplan Überschneidungen von Veranstaltungen festgestellt.*

***Jetzt möchte mich abmelden. Wie gehe ich vor?***

## Stundenplanerstellung mit Friedolin

---

- Die Abmeldung erfolgt auch wieder über „**Belegwunsch Module**“ (eine Abmeldung über den Stundenplan über das „Mülltonnen-Icon“ oder über „Meine Veranstaltungen“ funktioniert leider nicht 😞)
- Sie tun so, als ob Sie sich für die Veranstaltung noch einmal anmelden wollten
- Akzeptieren, dann „Weiter“
- Überschrift auswählen, unter der Sie die Veranstaltung gewählt haben
- (falls Sie die Veranstaltung nicht mehr finden können, bitten Sie den Dozenten ggf. um eine Stornierung Ihrer Anmeldung)

# Stundenplanerstellung mit Friedolin

## ➤ Bsp. Abmeldung von MW11.7

Master of Science Betriebswirtschaftslehre 2024

MA BWL - Fachkonto Master Betriebswirtschaftslehre

GL - Bereich Grundlagen

GL - PF - Bereich Grundlagen - Pflichtmodule

GL - WP I - Bereich Grundlagen - Wahlpflichtbereich I

MW10.1 - Supply Chain Management

MW10.2 - Geschäftsprozessmanagement

MW11.6 - Strategisches Marketing

MW11.7 - Marketing im digitalen Zeitalter

auf das  
Einschreibe-Icon  
klicken

### Belegwunsch Module

MW11.7 - Marketing im digitalen Zeitalter

Prüfungs Nr. 313331 - Marketing im digitalen Zeitalter: Hausarbeit

Auswahl: 1 aus 1 Veranstaltungseinheit Marketing im digitalen Zeitalter: Vorlesung

Priorität: 1 LV-Nr.: 59968 - Marketing im digitalen Zeitalter - Vorlesung/Übung

Univ.Prof. Dr. Zacharias, Nicolas / Schünemeyer, Vivienne / Jahn, Elisabeth

Gruppenpriorität: **abmelden**  0-Gruppe

Veranstaltungsdetails

Tag	Zeit	Rhythmus	Dauer oder Termin	Raum	Lehrperson	Bemerkung
Mi	16:00 bis 18:00	w.	09.04.2025 bis 09.07.2025	HS 8 - Carl-Zeiß-Straße 3		
Di	08:00 bis 10:00	w.	15.04.2025 bis 08.07.2025	HS 9 - Carl-Zeiß-Straße 3		

Auswahl: 1 aus 1 Veranstaltungseinheit Marketing im digitalen Zeitalter: Übung

Priorität: 1 LV-Nr.: 59968 - Marketing im digitalen Zeitalter - Vorlesung/Übung

Univ.Prof. Dr. Zacharias, Nicolas / Schünemeyer, Vivienne / Jahn, Elisabeth

Gruppenpriorität: **abmelden**  0-Gruppe

Veranstaltungsdetails

Tag	Zeit	Rhythmus	Dauer oder Termin	Raum	Lehrperson	Bemerkung
Mi	16:00 bis 18:00	w.	09.04.2025 bis 09.07.2025	HS 8 - Carl-Zeiß-Straße 3		
Di	08:00 bis 10:00	w.	15.04.2025 bis 08.07.2025	HS 9 - Carl-Zeiß-Straße 3		

Kästchen  
„abmelden“  
aktivieren und  
dann unten die  
Abmeldung  
bestätigen

**abmelden**

Weitere Module an- oder abmelden

# Stundenplanerstellung mit Friedolin

➤ So sollte Ihre Ansicht zum Schluss aussehen:

The screenshot displays the course details for 'Marketing im digitalen Zeitalter' in the Friedolin system. It shows the course title, exam number, and a table of event details for two dates: Wednesday, April 9, 2025, and Thursday, April 10, 2025. The table includes columns for day, time, rhythm, duration, room, and instructor. A message at the bottom indicates that the user has logged out of the group 0 of the event.

MW11.7 - Marketing im digitalen Zeitalter  
Prüfungs Nr. 313331 - Marketing im digitalen Zeitalter: Hausarbeit  
Auswahl: 1 aus 1 Veranstaltungseinheit Marketing im digitalen Zeitalter: Vorlesung  
LV-Nr.: 59968 - Marketing im digitalen Zeitalter - Vorlesung/Übung  
Univ.Prof. Dr. Zacharias, Nicolas / Schünemeyer, Vivienne / Jahn, Elisabeth  
0-Gruppe

Veranstaltungsdetails

Tag	Zeit	Rhythmus	Dauer oder Termin	Raum	Lehrperson	Bemerkung
Mi	16:00 bis 18:00	w.	09.04.2025 bis 09.07.2025	HS 8 - Carl-Zeiß-Straße 3		
Di	08:00 bis 10:00	w.	15.04.2025 bis 08.07.2025	HS 9 - Carl-Zeiß-Straße 3		

Auswahl: 1 aus 1 Veranstaltungseinheit Marketing im digitalen Zeitalter: Übung  
LV-Nr.: 59968 - Marketing im digitalen Zeitalter - Vorlesung/Übung  
Univ.Prof. Dr. Zacharias, Nicolas / Schünemeyer, Vivienne / Jahn, Elisabeth  
0-Gruppe

Veranstaltungsdetails

Tag	Zeit	Rhythmus	Dauer oder Termin	Raum	Lehrperson	Bemerkung
Mi	16:00 bis 18:00	w.	09.04.2025 bis 09.07.2025	HS 8 - Carl-Zeiß-Straße 3		
Di	08:00 bis 10:00	w.	15.04.2025 bis 08.07.2025	HS 9 - Carl-Zeiß-Straße 3		

Sie haben sich von der Gruppe 0 der Veranstaltung Marketing im digitalen Zeitalter abgemeldet.  
Sie haben sich von der Gruppe 0 der Veranstaltung Marketing im digitalen Zeitalter abgemeldet.

Weitere Module an- oder abmelden

## Stundenplanerstellung mit Friedolin

---

- Kontrollieren Sie, Ihre Abmeldung(en) über „**Meine Veranstaltungen**“
- Sie sollte nicht mehr in der Lister Ihrer Veranstaltungen aufgeführt werden, falls doch, wiederholen Sie den Vorgang
- Sollten Sie wieder erfolglos sein, bitten Sie den Dozenten um eine Stornierung Ihrer Anmeldung
- **Achtung:** die Stundenplanansicht wird erst aktualisiert, wenn Sie sich wieder neu in Friedolin einloggen

# Gliederung

---


- Selbstregistrierung
- Eduroam (W-Lan) einrichten
- Studienplanerstellung mit Friedolin
- **Prüfungsan- und -abmeldung mit Friedolin**
- Digitale Lehre
  - Moodle,
  - Zoom
  - VPN
  - Software
- Uni-Mail


## Prüfungsanmeldung mit Friedolin

- Erklärvideo der Uni: <https://www.uni-jena.de/43736/friedolin-schulungen>

**Prüfungsanmeldung in Friedolin**

---

Prüfungsan- und -abmeldung 

- jeweils ab Beginn der Vorlesungszeit
- Ende der Anmeldefrist: siehe Menüpunkt Termine
- abweichende Fristen sind an den betroffenen Prüfungen hinterlegt
- Prüfungsanmeldung ist verbindlich! 

FRIEDRICH-SCHILLER-UNIVERSITÄT JENA Einführung in Friedolin

# Prüfungsanmeldung mit Friedolin

## Wie melde ich mich in Friedolin für Prüfungen an?

- über An-/Abmeldung Prüfungen
- Bedingungen akzeptieren
- auf „Weiter“ klicken
- Prüfungsanmeldung gemäß des Musterstudienplans/der Stundenplanung vornehmen

The screenshot shows the Friedolin user interface. On the left is a navigation menu with the following items: Startseite, Belegwunsch Module, Mein Stundenplan, Meine Veranstaltungen, Meine Modulbeschreibungen, **An-/Abmeldung Prüfungen** (circled in red), Meine Prüfungen, Notenspiegel, Studienfortschritt, Studienbescheinigungen, Rückmeldeinformation, Meine Daten, Vorlesungsverzeichnis, Modulkataloge, Einrichtungen, Personen, Räume und Gebäude, Termine, Heutige Veranstaltungen, and Ausfallende Veranstaltungen. Below the menu is a 'Hilfe-Center' button with a question mark icon.

The main content area is titled 'An-/Abmeldung Prüfungen'. It contains the following text:

**Hinweise bitte sorgfältig lesen und bestätigen!**

Die elektronische Prüfungsverwaltung steht nur in den Studiengängen zur Verfügung, die bereits in Friedolin abgebildet sind.

Die Prüfungsanmeldung findet innerhalb von **10 Wochen nach Vorlesungsbeginn** statt. In diesem Zeitraum ist die An- und Abmeldung von Prüfungen Ihrerseits dem Menüpunkt **Termine**. Gegebenenfalls **abweichende Fristen** für die Prüfungsan- und Prüfungsabmeldung finden Sie bei der jeweiligen Prüfung. Bitte melden Sie auch die Öffnungs- und Schließzeiten von Prüfungsämtern und Friedolin-Support sowie die Betriebsruhe.

**Mit dem Ablauf der Anmeldefrist ist eine Prüfungsanmeldung (1. und 2. Versuch) rechtlich verbindlich.**

Eine Bestätigung Ihrer An- bzw. Abmeldung erhalten Sie an Ihre Universitäts-Emailadresse. Heben Sie diese bitte sorgfältig auf. Bitte beachten Sie, dass Sie bei der Anmeldung und Zulassung Ihrer Prüfungen aktuelle Eintragungen gibt.

Im Falle des **Nichtbestehens** einer Prüfung (1. Versuch) müssen Sie die **Wiederholungsprüfung** zum nächstmöglichen Termin wahrnehmen. Informieren Sie sich rechtzeitig über die Bedingungen der Wiederholungsprüfung.

Eine Übersicht der angemeldeten Prüfungen erhalten Sie unter dem Menüpunkt **Meine Prüfungen**.

Inhaltliche Fragen zur Studien- sowie zur Prüfungsordnung Ihrer Studienfächer beantwortet Ihnen gerne das für Sie zuständige Prüfungsamt.

Below the text is a section titled 'Sonderregelung für den Studiengang B.Sc. Wirtschaftswissenschaften (180 LP)'. It contains the following text:

Fällt der Termin der **Wiederholungsprüfung** eines Basismoduls aus einem vorangegangenen Semester auf den **Beginn des Folgesemesters**, so können sich die Studierenden innerhalb der 1. Vorlesungswoche persönlich schriftlich im Prüfungsamt der Wirtschaftswissenschaftlichen Fakultät von dieser Wiederholungsprüfung befreien lassen.

At the bottom of the page, there is a checkbox labeled 'Ich akzeptiere ...' (circled in red) and a 'Weiter' button (also circled in red).



# Prüfungsanmeldung mit Friedolin

## Bsp.: BW10.1 BM Operations Management aus dem Bachelor!

- an den Überschriften „entlang hangeln“ und auf die entsprechende Modulprüfung klicken
- dann auf „Prüfung anmelden“ klicken

An-/Abmeldung Prüfungen

Bitte wählen Sie die an- oder abzumeldende Prüfung aus unten stehender Struktur aus. Klicken Sie dazu auf die Bezeichnungen.

- Bachelor B.Sc. Wirtschaftswissenschaften 2024
  - FK WiWi - Fachkonto B.Sc. Wirtschaftswissenschaften
    - BAN - Business Analytics (BAN):
    - BIS - Business Information Systems (BIS):
    - BWL - Studienprofil Betriebswirtschaftslehre
    - EDB - E-Commerce & Digital Business (EDB):
    - Reg.profil - Regelprofil Wirtschaftswissenschaften:
      - BM-Mod-RPR - Basismodule Regelprofil
        - BW10.1 - Basismodul Operations Management**
          - Prüfung Nr. 38011 - Modulprüfung: Basismodul Operations Management**
            - Art der Prüfung: Klausur [Prüfung anmelden](#)
            - Prüfer: Prof. Dr. Professor nachname\_219607, vorname\_219607 / Prof. Dr. Professor nachname\_220698, vorname\_220698
            - Datum: 24.02.2025 Prüfungsbeginn: 10:00 Uhr Dauer: 60 Min.
            - Bemerkungen: HS1, HS2
          - Art der Prüfung: Klausur **Wiederholungstermin. Eine Anmeldung ist nicht erforderlich!**
          - Prüfer: Prof. Dr. Professor nachname\_219607, vorname\_219607 / Prof. Dr. Professor nachname\_220698, vorname\_220698
          - Datum: --.--.-- Prüfungsbeginn: --:-- Uhr Dauer: 60 Min.

# Prüfungsanmeldung mit Friedolin

## Bsp.: BW10.1 BM Operations Management aus dem Bachelor

- Anmeldung bestätigen, indem Sie auf „Ja“ klicken
- etwas Geduld haben 😊

An-/Abmeldung Prüfungen

Möchten Sie wirklich folgende Prüfung an- bzw. abmelden?

Modulcode	Pr.Nr.	Prüfung	Prüfer/-in	Datum	Vorgang
BW10.1-MP	38011	Modulprüfung: Basismodul Operations Management	Prof. Dr. Professornachname_219607, vorname_219607 / Prof. Dr. Professornachname_220698, vorname_220698	24.02.2025	Anmeldung

Ja  Nein

# Prüfungsanmeldung mit Friedolin

## Jetzt sollte es so aussehen:

### An-/Abmeldung Prüfungen

Sie haben soeben folgende Prüfungsan- bzw. -abmeldungen vorgenommen:

Modulcode	Pr.Nr.	Prüfung	Prüfer/-in	Datum	Vorgang	Status
BW10.1-MP	38011	Modulprüfung: Basismodul Operations Management	Prof. Dr. Professornachname_219607, vorname_219607 / Prof. Dr. Professornachname_220698, vorname_220698	24.02.2025	Anmeldung	Voraussetzungsfehler! Student hat noch nicht alle erforderlichen Vorleistungen erbracht.

**Achtung!**

Sollten Sie im Status die Meldung "Schnittstelle nicht offen" erhalten, so klicken Sie auf "Weitere Prüfungen anmelden" und wiederholen den Vorgang. Erst bei einer erfolgreichen An- oder Abmeldung wird auch eine EMail an Sie versendet!

Ist eine Prüfungsanmeldung nicht möglich, so informieren Sie sich im Helpcenter über die möglichen Ursachen. Dort steht ein PDF zum Download bereit.

Sie haben sich zu folgenden Prüfungen an- oder abgemeldet:

Modulcode	Pr.Nr.	Prüfung	Prüfer/-in	Semester	Anmeldungsdatum	Status
BW12.1-MP1	138341	Modulteilprüfung 1: Basismodul Mathematik für Wirtschaftswissenschaftler	nachname_224283	Winter 24/25	29.10.2024	angemeldet

[Weitere Prüfungen anmelden](#)

- durch das Aktivieren von „Weitere Prüfungen anmelden“, können Sie so weiterverfahren
- bei Problemen: Prüfungsamt kontaktieren


# Prüfungsanmeldung mit Friedolin

**Prüfen Sie Ihre Anmeldungen zur Sicherheit über: Meine Prüfungen, dann auf das Informations-Icon  klicken**

### Meine Prüfungen

**Stammdaten des Studierenden**

Name des Studierenden	Friedu Schiller03
Geburtsdatum und -ort	31.03.1998 in Jena
(angestrebter) Abschluss	[37] Bachelor of Arts
Matrikelnummer	177217
Anschrift	Fürstengraben 1, 07743 Jena
Email	<a href="mailto:friedu.schiller03@uni-jena.de">friedu.schiller03@uni-jena.de</a>

 PDF-Übersicht

Abschluss: [37] Bachelor of Arts Studiengang: [984] Wirtschaft und Sprachen *Fachkennzeichen: [H] Hauptfach PO-Version: [2024]*

Wiwi ..... Wirtschaftswissenschaften

Wiwi - BM ..... Wirtschaftswissenschaften - Basismodule

BW10.1 ..... Basismodul Operations Management

Prüfungsnr.	Prüfungstext	Prüfer/-in	Versuch	Semester	Anmeldedatum	Prüfungsdatum	Beginn	Dauer	Vermerk
38011	Modulprüfung: Basismodul Operations Management	Prof. Dr. Professornachname_219607, vorname_219607 / Prof. Dr. Professornachname_220698, vorname_220698	1	Wintersem. 24/25	29.10.2024	24.02.2025	10:00	60	
	HS1, HS2								

[Auswahlseite](#)

# Prüfungsabmeldung mit Friedolin innerhalb der 10-Wochenfrist

## Für die Abmeldung innerhalb der 10-Wochen-Frist:

- tun Sie so, als würden Sie eine Prüfung anmelden wollen



- Bestätigen Sie die Abmeldung mit „Ja“

An-/Abmeldung Prüfungen

Möchten Sie wirklich folgende Prüfung an- bzw. abmelden?

Modulcode	Pr.Nr.	Prüfung	Prüfer/-in	Datum	Vorgang
BW10.1-MP	38011	Modulprüfung: Basismodul Operations Management	Prof. Dr. Professornachname_219607, vorname_219607 / Prof. Dr. Professornachname_220698, vorname_220698	24.02.2025	Abmeldung

Ja  Nein

# Prüfungsabmeldung mit Friedolin innerhalb der 10-Wochenfrist

## So sollte es danach aussehen:

An-/Abmeldung Prüfungen

Sie haben soeben folgende Prüfungsan- bzw. -abmeldungen vorgenommen:

Modulcode	Pr.Nr.	Prüfung	Prüfer/-in	Datum	Vorgang	Status
BW10.1-MP	38011	Modulprüfung: Basismodul Operations Management	Prof. Dr. Professornachname_219607, vorname_219607 / Prof. Dr. Professornachname_220698, vorname_220698	24.02.2025	Abmeldung	OK

Eine Bestätigungs-Email wurde Ihnen an folgende Mail-Adresse gesandt: [friedu.schiller03@uni-jena.de](mailto:friedu.schiller03@uni-jena.de).

**Achtung!**

Sollten Sie im Status die Meldung "Schnittstelle nicht offen" erhalten, so klicken Sie auf "Weitere Prüfungen anmelden" und wiederholen den Vorgang. Erst bei einer erfolgreichen An- oder Abmeldung wird auch eine EMail an Sie versendet!

Ist eine Prüfungsanmeldung nicht möglich, so informieren Sie sich im Hilfecenter über die möglichen Ursachen. Dort steht ein PDF zum Download bereit.

Sie haben sich zu folgenden Prüfungen an- oder abgemeldet:

Modulcode	Pr.Nr.	Prüfung	Prüfer/-in	Semester	Anmeldungsdatum	Status
BW10.1-MP	38011	Modulprüfung: Basismodul Operations Management	nachname_219607	Winter 24/25	29.10.2024	abgemeldet

[Weitere Prüfungen anmelden](#)

# Gliederung

---

- Selbstregistrierung
- Eduroam (W-Lan) einrichten
- Studienplanerstellung mit Friedolin
- Prüfungsan- und -abmeldung mit Friedolin
- **Digitale Lehre**
  - Moodle,
  - Zoom
  - VPN
  - Software
- Uni-Mail

## Digitale Lehre – Moodle

- Lernmaterialien werden i.d.R. über die Online-Lernplattform **Moodle** (<https://moodle.uni-jena.de>) bereitgestellt
  - Sie müssen die Veranstaltungen über Friedolin belegen
  - Mit der Zulassung (erfolgt automatisch, in seltenen Fällen durch die Lehrenden) wird Ihre Anmeldung in Moodle transferiert
  - Wichtig ist, dass Sie in Friedolin für die Veranstaltungen zugelassen sind, eine einfache Anmeldung reicht nicht, denn Moodle gleicht die Daten mit Friedolin immer wieder ab → ohne Zulassung in Friedolin würden Sie Ihren Zugang zum Moodle-Kurs immer wieder verlieren



 **FRIEDRICH-SCHILLER-UNIVERSITÄT JENA**

**Hochschulangehörige**  
Nutzer\*innen mit einem zentralen URZ-Account, also einer E-Mailadresse im Format @uni-jena.de melden sich hier an.

**Login der Friedrich-Schiller-Universität**

**Gäste**  
Personen, die temporär Zugriff auf Moodle haben, melden sich mit ihrem lokalen Moodle-Account an, der per E-Mail versandt wurde.

Anmeldename

Kennwort

Mit Gastzugang anmelden

[Kennwort vergessen?](#)

Deutsch (de) ▼ [Cookie-Hinweis](#)



## Digitale Lehre – Zoom

- Online-Lehre findet bei uns häufig mittels **Zoom-Meetings** statt
  - <https://uni-jena-de.zoom.us/>
  - URZ-Login ggf. erforderlich
  - Lehrende übermitteln Ihnen dann die weiteren Zugriffsdaten, wie z.B. Meeting-ID, Kenncode usw.
  - Auch Prüfungen (z.B. Aufsichten) können über Zoom abgewickelt werden → jedoch über den Moodle-Prüfungs Server (<https://exam.uni-jena.de/>)



FRIEDRICH-SCHILLER-  
UNIVERSITÄT  
JENA

Beitreten	Betreten Sie ein bestehendes Meeting mit einer Meeting-ID.
Gastgeber	Betreten Sie Ihren persönlichen Meeting-Raum.
Planen	Planen Sie ein individuelles Meeting.
Profil	Passen Sie Ihr Profil an.
Join	Enter an existing meeting using a Meeting ID.
Host	Enter your personal meeting room.
Schedule	Schedule an individual meeting.
Profile	Customize your profile.

## Digitale Lehre – VPN

---

- Durch **VPN** → Zugriff auf Uni-intern erreichbare Dienste
- VPN-Client auf Ihrem Rechner installieren
  - **Anleitungen und Downloads:** [VPN-Software Anleitungen und Downloads](#) (Anmeldung via Uni-Login)
  - FAQ: <https://wiki.uni-jena.de/display/URZ010SD/FAQ+VPN>

- Programmpaket **Office 365 ProPlus** (für die Dauer des Studiums)
  - Beantragung: über das Service-Portal (nach der Anmeldung im Service-Portal: Microsoft links im Menü auswählen)
  - Details: Software Office 356 ProPlus
- Informationen zum Software-Service: <https://www.uni-jena.de/1330/software-service>

# Gliederung

---

- Selbstregistrierung
- Eduroam (W-Lan) einrichten
- Studienplanerstellung mit Friedolin
- Prüfungsan- und -abmeldung mit Friedolin
- Digitale Lehre
  - Moodle,
  - Zoom
  - VPN
  - Software
- **Uni-Mail**

## Uni-Mail

---

- Kommunikation via E-Mail an der Uni findet i.d.R. über die Uni-Mail statt
- Wenn Sie etwas beantragen etc. müssen Sie Ihre Uni-Mail verwenden
- Richten Sie sich ggf. eine Weiterleitung auf Ihre private Mail-Adresse ein, um keine Informationen zu verpassen → <https://www.uni-jena.de/88231/neu-an-der-uni>

### Uni-Mail

#### E-Mails

Sie möchten E-Mails der Universität über den Internet-Browser, Outlook, Thunderbird und Co. empfangen und versenden? Hier finden Sie Informationen:

- **Zugriff über Internet-Browser:** für Studierende über [Webmail](#)<sup>↗</sup> und für Mitarbeitende mit Exchange-Konten über die [Outlook Web App](#)<sup>↗</sup> (OWA)
- **Details:** [Mail-Dienste](#)
- **Weiterführende Informationen:** [URZ-Wissensdatenbank](#)<sup>↗</sup>

**Vielen Dank für Ihre Aufmerksamkeit!**