



**Studieneinführungsveranstaltung
Wintersemester – Teil B**

B.Sc. Wirtschaftswissenschaften

Vorabbemerkungen

- Ziel der Info-Veranstaltung:
 - erste Hinweise zur Studienorganisation zu geben
 - Studienordnung besser zu überblicken
- **Aber: Sie stehen in der Pflicht, sich selbständig und regelmäßig zu informieren:**
 - Prüfungs- und Studienordnung lesen
 - Modulkatalog lesen
 - Hinweise auf der Homepage der Fakultät beachten
 - ggf. bei der Studienfachberatung nachfragen
- Präsentationsfolien: →Fakultätswebseite → Zentrale Einrichtungen → Studien- und Praktikantenamt → Informationsveranstaltungen und -materialien
- Folien sind beständig und werden gepflegt

FRIEDRICH-SCHILLER-UNIVERSITÄT JENA

WIRTSCHAFTSWISSENSCHAFTLICHE FAKULTÄT

Fakultät Studieninteressierte Studierende Wissenschaftliche Karriere Forschung

Fakultät > Zentrale Einrichtungen > Studien- und Praktikantenamt

Studien- und Praktikantenamt

Beratung zu Studiengestaltung, Praktikum und Prüfungsmodalitäten

Fragen
Foto: Gerd Altmann auf Pixabay

Sie haben Fragen zu Ihrem Studium, zur Modulwahl, zum Studienprofil, zum Vorlesungsverzeichnis, zum Praktikum, zu Prüfungsangelegenheiten? Wir nehmen Ihre Sorgen und Ängste ernst. Kommen Sie gern zur Sprechstunde (ohne vorherige Terminabsprache) im Büro vorbei oder vereinbaren Sie einen individuellen Beratungstermin. Wir beraten Sie gern vor Ort im Büro, über Telefon oder auch per Zoom.

Informationsveranstaltungen im Bachelor- und Masterstudium
Veranstaltungstermine und Präsentationsmaterialien
Illustration: Madeleine Födisch

Praktikum
Informationen zum (Pflicht-)Praktikum
Illustration: liliasu via Canva.com

Hochschulwechsel
Informationen zum Wechsel an die FSU
Illustration: sketchify via Canva.com

Gliederung

Teil A: Allgemeine Informationen

- Allgemeine Orientierungshilfen/Informationen
- Wirtschaftswissenschaftliche Fakultät
- Begrifflichkeiten zum Studium
- Prüfungen
- Informationsquellen
- Weitere Hinweise

Teil B: Informationen zum B.Sc. Wirtschaftswissenschaften

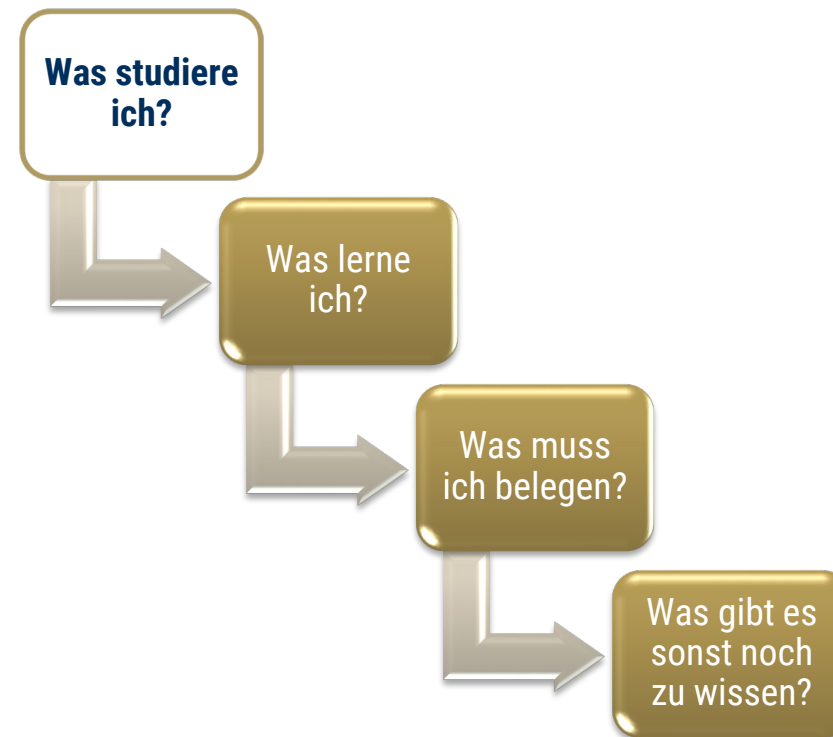
- Vorstellung des Studiengangs
- Modulkatalog
- Musterstudienplan
- Stundenplan 1. Fachsemester
- Pflichtfremdsprache
- Praktikum
- Weitere Informationsveranstaltungen
- Übersicht Ansprechpartner*innen
- Häufige Fragen



Gliederung

Teil B: Informationen zum B.Sc. Wirtschaftswissenschaften

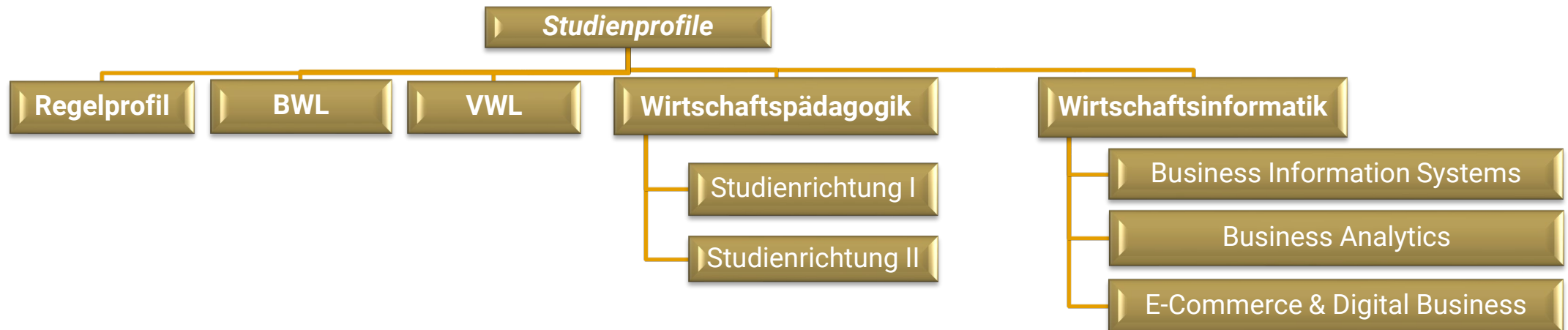
- **Vorstellung des Studiengangs**
 - Studienstruktur
 - Studienprofile
- Modulkatalog
- Musterstudienplan
- Stundenplan 1. Fachsemester
- Pflichtfremdsprache
- Praktikum
- Weitere Informationsveranstaltungen
- Übersicht Ansprechpartner*innen
- Häufige Fragen



Vorstellung des Studiengangs: *Studienstruktur*

Studiengang:	B. Sc. Wirtschaftswissenschaften (180 ECTS)
Abschluss:	Bachelor of Science
Regelstudienzeit:	6 Semester (3 Jahre)
Module:	Pflichtmodule (Basismodule) Wahlpflichtmodule (Vertiefungsmodule) Seminar } insg. 170 ECTS
Bachelor-Arbeit:	10 ECTS

<https://www.wiwi.uni-jena.de/studierende/bachelor/b-sc-wirtschaftswissenschaften>



Vorstellung des Studiengangs: *Studienprofile*

Regelprofil	Betriebswirtschaftslehre (BWL)	Volkswirtschaftslehre (VWL)
<ul style="list-style-type: none"> • generalistische Ausbildung in den klassischen Bereichen der BWL und VWL sowie der Wirtschaftsinformatik und Methodenlehre 	<ul style="list-style-type: none"> • Fokus auf betriebliche Prozesse (z.B. Planung, Logistik, Marketing, rechnerische Darstellungen von Entscheidungen und Handlungen) • trotzdem: solide Grundausbildung in der Breite der Wirtschaftswissenschaften und Methodenlehre 	<ul style="list-style-type: none"> • Fokus auf gesamtwirtschaftliche Zusammenhänge, z.B. die Funktionsweise von Wirtschaftssystemen und deren Analyse, Staatsverschuldung, Inflation, Wirtschaftswachstum • trotzdem: solide Grundausbildung in der Breite der Wirtschaftswissenschaften und Methodenlehre
<p>Sie können einen Studienschwerpunkt aus der BWL oder der VWL wählen, Sie müssen aber nicht.</p>	<p>Sie müssen ein Studienschwerpunkt aus der BWL wählen.</p>	<p>Sie müssen ein Studienschwerpunkt aus der VWL wählen.</p>

Vorstellung des Studiengangs: Studienprofile

Wirtschaftspädagogik	
Studienrichtung I	Studienrichtung II
<ul style="list-style-type: none">Fokus auf dem beruflichen Schulwesen und dem betrieblichen Bildungs- und Personalwesen	<ul style="list-style-type: none">Fokus auf eine Lehrtätigkeit an berufsbildenden Schulen im Freistaat Thüringen (mit M.Ed. Wirtschaftspädagogik!)mögl. Unterrichtsfächer gem. §8c Abs. 6 StO: Deutsch, Englisch, Ethik, Evangelische Religionslehre, Französisch, Informatik, Mathematik, Sozialkunde, Spanisch und Sportwissenschaft

➔ Bei speziellen Fragen wenden Sie sich direkt an die [Professur für Wirtschaftspädagogik](#) (Falko Schmidt)

Vorstellung des Studiengangs: Studienprofile

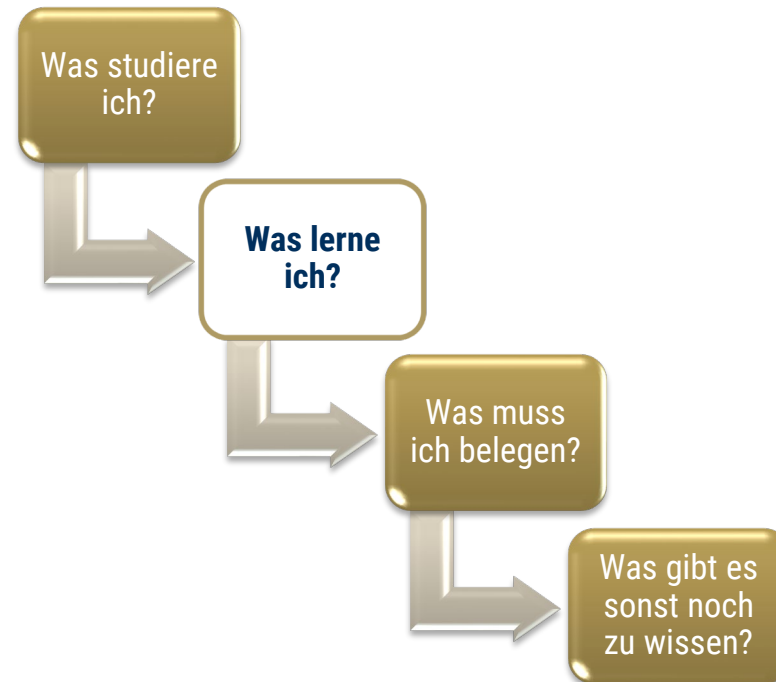
Wirtschaftsinformatik

Business Information Systems (BIS)	Business Analytics (BAN)	E-Commerce & Digital Business (ECDB)
<ul style="list-style-type: none">• Entwicklung von Strategien und spezialisierter Anwendungssoftware• Ziel: Entscheidungsunterstützung im Unternehmen	<ul style="list-style-type: none">• Problem- und Datenanalysen mittels modernster Technologie• Ziel:<ul style="list-style-type: none">○ Unternehmen auf die Zukunft vorzubereiten,○ Geschäftsprozesse zu optimieren und○ datengestützte Entscheidungen zu ermöglichen	<ul style="list-style-type: none">• Einsatz digitale Technologien im Unternehmen• Ziel:<ul style="list-style-type: none">○ weltweite Vermarktung○ Erhöhung der Kundennähe○ Entwicklung neuer Geschäftsmodelle○ Optimierung von Geschäftsprozessen

Gliederung

Teil B: Informationen zum B.Sc. Wirtschaftswissenschaften

- Vorstellung des Studiengangs
- **Modulkatalog**
- Musterstudienplan
- Stundenplan 1. Fachsemester
- Pflichtfremdsprache
- Praktikum
- Weitere Informationsveranstaltungen
- Übersicht Ansprechpartner*innen
- Häufige Fragen



Modulkatalog

Modulkataloge des B.Sc. Wirtschaftswissenschaften

→ PO-Version 2024

- [Regelprofil](#)
- [BWL](#)
- [VWL](#)
- [Wipäd I](#)
- [Wipäd II](#)
- [BIS](#)
- [ECDB](#)
- [Business Analytics](#)

The screenshot shows the Friedolin website interface. At the top left is the Friedolin logo (a blue cat face) and the text 'Friedolin Studienverwaltung im Internet'. At the top right is the logo of Friedrich-Schiller-Universität Jena. Below the logo is a navigation bar with 'Anmelden' and 'Semester: WiSe 2024/25'. A left sidebar contains a menu with items like 'Startseite', 'Vorlesungsverzeichnis', 'Modulkataloge', 'Einrichtungen', 'Personen', 'Räume und Gebäude', 'Termine', 'Heutige Veranstaltungen', and 'Ausfallende Veranstaltungen'. Below the menu is a 'Hilfe-Center' button. The main content area is titled 'Modulkataloge' and contains a 'Wichtige Informationen' box with text about module descriptions and availability, and a 'PDF-Versionen' box with text about PDF versions of module catalogs. Below this is a breadcrumb trail: 'Oberste Ebene > Module für Abschluss: 82 Bachelor of Science > Studiengang: Wirtschaftswissenschaften (184)'. A prompt 'Bitte wählen Sie aus:' is followed by a list of modules for the 'Studiengang: Wirtschaftswissenschaften (184)'. The list includes various 'Vertiefung' (specialization) options with their respective Fachkennzeichen and PO-Version (2008 or 2024).

Modulkatalog

Bsp.: Modulbeschreibung

BW 10.1 Basismodul Operations Management

Modul BW10.1 Basismodul Operations Management	
Modulcode	BW10.1
Modultitel (deutsch)	Basismodul Operations Management
Modultitel (englisch)	Basic Module Operations Management
Modul-Verantwortliche/r	Professor Dr. Nils Boysen
Art des Moduls (Pflicht-, Wahlpflicht- oder Wahlmodul)	184 B.Sc. Wirtschaftswissenschaften: Pflichtmodul 984 B.A. Wirtschaft und Sprachen, 030 B.A. Interkulturelle Wirtschaftskommunikation, 079 B.Sc. Informatik, 679 B.Sc. Angewandte Informatik, 011 LAG JM Wirtschaftslehre/Recht, 011 LAG JM Wirtschaftslehre/Recht (Erweiterung), 184 B.A. Wirtschaftswissenschaften, 132 B.Sc. Psychologie, 320 B.Sc. Ernährungswissenschaften, 079 M.Sc. Informatik, 128 M.Sc. Physik, 105 B.Sc. Mathematik, 105 M.Sc. Mathematik, 276 B.Sc. Wirtschaftsmathematik: Wahlpflichtmodul
Häufigkeit des Angebots (Modulturnus)	jedes 2. Semester (ab Wintersemester)
Dauer des Moduls	1 Semester
Zusammensetzung des Moduls / Lehrformen (V, Ü, S, Praktikum, ...)	Vorlesung (3 SWS), Übung (1 SWS), Tutorium (freiwillig im Rahmen des Selbststudiums)
Leistungspunkte (ECTS credits)	6 LP
Arbeitsaufwand (work load) in: - Präsenzstunden - Selbststudium (einschl. Prüfungsvorbereitungen)	180 h 60 h 120 h
Inhalte	Operations Management in Sachgüter- und Dienstleistungsprozessen; Einführung in Beschaffung, Produktion und Distribution und die wichtigsten Planungsprobleme; Grundlagen in Logistik und Supply Chain Management; Grundlagen der quantitativen Planung und Optimierung
Lern- und Qualifikationsziele	Lernende können <ul style="list-style-type: none"> • grundlegende Ansätze zur produktionswirtschaftlichen und logistischen Gestaltung beschreiben, einordnen und zusammenfassen und diese im Kontext spezifischer Unternehmen benutzen, miteinander kombinieren und modifizieren sowie • elementare Analyse und Lösungselemente des Operations Management beschreiben, einordnen und zusammenfassen, und diese auf idealtypische Probleme in Unternehmen anwenden und modifizieren.
Voraussetzung für die Vergabe von Leistungspunkten (Prüfungsform)	Klausur (100%) im Prüfungszeitraum
Zusätzliche Informationen zum Modul	Präsenzstunden (Vorlesungen und Übungen): 60 h, Selbststudium (Vorlesungen und Übungen): 60 h, Selbststudium (freiwillige Tutorien, Prüfungsvorbereitung, etc.): 60 h; Abschließende Klausur im Prüfungszeitraum

Gliederung

Teil B: Informationen zum B.Sc. Wirtschaftswissenschaften

- Vorstellung des Studiengangs
- Modulkatalog
- **Musterstudienplan**
- Stundenplan 1. Fachsemester
- Pflichtfremdsprache
- Praktikum
- Weitere Informationsveranstaltungen
- Übersicht Ansprechpartner*innen
- Häufige Fragen zum B.Sc. Wirtschaftswissenschaften



Musterstudienplan – Studienprofil *Regelprofil*

1. Semester (SoSe)	2. Semester (WiSe)	3. Semester (SoSe)	4. Semester (WiSe)	5. Semester (SoSe)	6. Semester (WiSe)
BW42.1 Basismodul Mathematik für Wirtschaftswissenschaftler (9 LP) Teil B ¹⁾ (4 LP)	Teil A ²⁾ (5 LP)	BW22.1 Basismodul Markt, Wettbewerb, Regulierung (5 LP)	BW11.1 Basismodul Grundlagen des Marketing-Management (6 LP)	BW12.2 Basismodul Corporate Finance (6 LP)	BW31.1 Basismodul Enterprise Resource Planning (4 LP)
BW13.1 Basismodul Organisation, Führung und Human Resource Management (6 LP)	BW23.1 Basismodul Einführung in die Volkswirtschaftslehre (5 LP)	BW14.1 Basismodul Steuern/ Wirtschaftsprüfung (6 LP)	BW17.1 Basismodul Planung und Entscheidung (6 LP)	Seminar (6 LP)	Vertiefungsmodul IV ³⁾ (6 LP)
BW16.1 Basismodul Management (6 LP)	BW20.1 Basismodul Mikroökonomik ²⁾ (5 LP)	BW21.1 Basismodul Makroökonomik (5 LP)	BW23.2 Basismodul Finanzwissenschaft (5 LP)	BW36.3 Basismodul Fremdsprachen für Wirtschaftswissenschaftler (6 LP) Teil A (3 LP) Teil B (3 LP)	
BW30.1 Basismodul Statistik ¹⁾ (6 LP)	BW10.1 Basismodul Operations Management ²⁾ (6 LP)	Vertiefungsmodul I ³⁾ (6 LP)	BW25.1 Basismodul Grundlagen der Wirtschaftspolitik (5 LP)	Vertiefungsmodul II ³⁾ (6 LP)	BW38 Bachelor-Arbeit (10 LP)
BW31.2 Basismodul Einführung in die Wirtschaftsinformatik (6 LP)	BW15.1 Basismodul Buchführung (3 LP)	BW36.1 Basismodul Recht für Wirtschaftswissenschaftler (6 LP) Teil A (4 LP) Teil B (2 LP)		Vertiefungsmodul III ³⁾ (6 LP)	
	BW15.2 Basismodul Rechnungslegung und Controlling (6 LP)		BW24.1 Basismodul Empirische und Experimentelle Wirtschaftsforschung (6 LP)		
BW37 Basismodul Berufsfeldqualifizierende Lehrinhalte (16 LP)					
28	30	26	30	27	23
164+16 = 180 LP					

Hinweis: Studienvorbereitend findet Anfang April ein Brückenkurs Mathematik statt. Die Teilnahme wird allen Studierenden nachdrücklich empfohlen.

1) Pflichtklausuren am Ende des 1. Semesters

2) Pflichtklausuren am Ende des 2. Semesters

3) Wahl von 4 Vertiefungsmodulen gemäß § 6 der Studienordnung

Musterstudienplan – Studienprofil *Regelprofil*

BM...	Basismodul
VM...	Vertiefungsmodul
2V...	2 SWS Vorlesung
1Ü...	1 SWS Übung
2S...	2 SWS Seminar
SWS...	Semesterwochenstunden
1 SWS...	14 Stunden (SoSe) / 15 Stunden (WiSe)

- 1) **Pflichtklausuren** am Ende des 1. Semesters
- 2) **Pflichtklausuren** am Ende des 2. Semesters
- 3) Wahl eines VM gemäß § 6 der Studienordnung: VM sind **frei wählbar**; es kann ein BWL- oder VWL-orientierter Studienschwerpunkt belegt werden → siehe [Friedolin](#)

Das **Seminar** kann frei gewählt werden (das entsprechende VM sollte aber vorher belegt worden sein); bei einer Schwerpunktorientierung muss das Seminar jedoch im Schwerpunkt belegt werden

Option: BW16.1 BM Management kann im 3. Semester und BW14.1 Steuern/Wirtschaftsprüfung im 1. Semester belegt werden.

Musterstudienplan – Studienprofil *BWL*

1. Semester (SoSe)	2. Semester (WiSe)	3. Semester (SoSe)	4. Semester (WiSe)	5. Semester (SoSe)	6. Semester (WiSe)
BW42.1 Basismodul Mathematik für Wirtschaftswissenschaftler (9 LP) Teil B ¹⁾ (4 LP) Teil A ²⁾ (5 LP)		BW22.1 Basismodul Markt, Wettbewerb, Regulierung ³⁾ (5 LP)	BW11.1 Basismodul Grundlagen des Marketing-Management (6 LP)	BW12.2 Basismodul Corporate Finance (6 LP)	BW31.1 Basismodul Enterprise Resource Planning (4 LP)
BW13.1 Basismodul Organisation, Führung und Human Resource Management (6 LP)	BW23.1 Basismodul Einführung in die Volkswirtschaftslehre (5 LP)	BW14.1 Basismodul Steuern/Wirtschaftsprüfung (6 LP)	BW17.1 Basismodul Planung und Entscheidung (6 LP)	Vertiefungsmodul IV ⁴⁾ (6 LP)	Vertiefungsmodul V ⁴⁾ (6 LP)
BW16.1 Basismodul Management (6 LP)	BW20.1 Basismodul Mikroökonomik ²⁾ (5 LP)	BW21.1 Basismodul Makroökonomik ³⁾ (5 LP)	Vertiefungsmodul III ⁴⁾ (6 LP)	Vertiefungsmodul V ⁴⁾ (6 LP)	BW38 Bachelor-Arbeit (10 LP)
BW30.1 Basismodul Statistik ¹⁾ (6 LP)	BW10.1 Basismodul Operations Management ²⁾ (6 LP)	Vertiefungsmodul I ⁴⁾ (6 LP)	BW36.3 Basismodul Fremdsprachen für Wirtschaftswissenschaftler (6 LP) Teil A (3 LP) Teil B (3 LP)		
BW31.2 Basismodul Einführung in die Wirtschaftsinformatik (6 LP)	BW15.1 Basismodul Buchführung (3 LP)	BW36.1 Basismodul Recht für Wirtschaftswissenschaftler (6 LP) Teil A (4 LP) Teil B (2 LP)		Seminar (6 LP)	
	BW15.2 Basismodul Rechnungslegung und Controlling (6 LP)	Vertiefungsmodul II ⁴⁾ (6 LP)	BW24.1 Basismodul Empirische und Experimentelle Wirtschaftsforschung (6 LP)		
BW37 Basismodul Berufsfeldqualifizierende Lehrinhalte (14 LP)					
28	30	32	29	27	20
166+14 = 180 LP					

Hinweis: Studienvorbereitend findet Anfang April ein Brückenkurs Mathematik statt. Die Teilnahme wird allen Studierenden nachdrücklich empfohlen.

¹⁾ Pflichtklausuren am Ende des 1. Semesters

²⁾ Pflichtklausuren am Ende des 2. Semesters

³⁾ Wahl von 2 aus 4 Basismodulen gemäß §8a Abs. 1 der Studienordnung; alternativ: BW23.2 Finanzwissenschaft (WiSe), BW25.1 Grundlagen der Wirtschaftspolitik (WiSe)

⁴⁾ Wahl von 6 Vertiefungsmodulen gemäß §8a Abs. 3 der Studienordnung

Musterstudienplan – Studienprofil *BWL*

...

- 1) **Pflichtklausuren** am Ende des 1. Semesters
- 2) **Pflichtklausuren** am Ende des 2. Semesters
- 3) **Wahl von 2 aus 4 Basismodulen** gemäß §8a Abs. 1 der StO (oder BW23.2 BM Finanzierung im WiSe, BW25.1 BM Grundlagen der Wirtschaftspolitik im WiSe)
- 4) Wahl eines VM gemäß § 8a Abs. 2 der Studienordnung: → **es muss ein Studienschwerpunkt gewählt werden** → siehe [Friedolin](#)

Das **Seminar** muss im Studienschwerpunkt absolviert werden

Option: BW16.1 BM Management kann im 3. Semester und BW14.1 Steuern/Wirtschaftsprüfung im 1. Semester belegt werden.

Musterstudienplan – Studienprofil *BWL*

BWL-Schwerpunkte:

- 1) Finance, Accounting and Taxation
- 2) International Management
- 3) Strategy, Management and Marketing
- 4) Supply Chain Management
- 5) Wirtschaftsinformatik

weiterführende
Informationen gibt es dann
in der
Informationsveranstaltung
zum Studienablauf ab dem
3. Semester

Der Schwerpunkt ergibt sich aus der Belegung von 4 Vertiefungsmodulen, die zum Schwerpunkt gehören, und einem dazugehörigen Seminar.

Musterstudienplan – Studienprofil VWL

1. Semester (SoSe)	2. Semester (WiSe)	3. Semester (SoSe)	4. Semester (WiSe)	5. Semester (SoSe)	6. Semester (WiSe)
BW42.1 Basismodul Mathematik für Wirtschaftswissenschaftler (9 LP) Teil B ¹⁾ (4 LP)	Teil A ²⁾ (5 LP)	BW22.1 Basismodul Markt, Wettbewerb, Regulierung (5 LP)	BW23.2 Basismodul Finanzwissenschaft (5 LP)	Seminar (6 LP)	BW31.1 Basismodul Enterprise Resource Planning (4 LP)
BW21.1 Basismodul Makroökonomik (5 LP)	BW23.1 Basismodul Einführung in die Volkswirtschaftslehre (5 LP)	BW12.2 Basismodul Corporate Finance (6 LP)	BW25.1 Basismodul Grundlagen der Wirtschaftspolitik (5 LP)	Vertiefungsmodul IV ⁴⁾ (6 LP)	BW38 Bachelor-Arbeit (10 LP)
BW16.1 Basismodul Management ³⁾ (6 LP)	BW20.1 Basismodul Mikroökonomik ²⁾ (5 LP)	BW13.1 Basismodul Organisation, Führung und Human Resource Management ³⁾ (6 LP)	BW15.2 Basismodul Rechnungslegung und Controlling (6 LP)	BW36.3 Basismodul Fremdsprachen für Wirtschaftswissenschaftler (6 LP) Teil A (3 LP) Teil B (3 LP)	
BW30.1 Basismodul Statistik ¹⁾ (6 LP)	BW10.1 Basismodul Operations Management ²⁾ (6 LP)	Vertiefungsmodul I ⁴⁾ (6 LP)	BW17.1 Basismodul Planung und Entscheidung (6 LP)	Vertiefungsmodul V ⁴⁾ (6 LP)	
BW31.2 Basismodul Einführung in die Wirtschaftsinformatik (6 LP)	BW24.1 Basismodul Empirische und Experimentelle Wirtschaftsforschung (6 LP)	Vertiefungsmodul II ⁴⁾ (6 LP)	Vertiefungsmodul III ⁴⁾ (6 LP)	Vertiefungsmodul VI ⁴⁾ (6 LP)	
BW36.1 Basismodul Recht für Wirtschaftswissenschaftler (6 LP) Teil A (4 LP) Teil B (2 LP)					
	BW15.1 Basismodul Buchführung (3 LP)				
BW37 Basismodul Berufsfeldqualifizierende Lehrinhalte (16 LP)					
31	32	29	28	27	17
164+16 = 180 LP					

Hinweis 1: Studienvorbereitend findet Anfang April ein Brückenkurs Mathematik statt. Die Teilnahme wird allen Studierenden nachdrücklich empfohlen.

- 1) Pflichtklausuren am Ende des 1. Semesters, 2) Pflichtklausuren am Ende des 2. Semesters
 3) Wahl von 2 aus 4 Basismodulen gemäß §8b Abs. 1 Studienordnung; alternativ: BW11.1 Grundlagen des Marketing-Management (WiSe), BW14.1 Steuern/Wirtschaftsprüfung (SoSe)
 4) Wahl von 6 Vertiefungsmodulen gemäß §8b Abs. 3 der Studienordnung

Musterstudienplan – Studienprofil VWL

...

- 1) **Pflichtklausuren** am Ende des 1. Semesters
- 2) **Pflichtklausuren** am Ende des 2. Semesters
- 3) **Wahl von 2 aus 4 Basismodulen** gemäß §8b Abs. 1 der StO (oder BW14.1 Steuern/Wirtschaftsprüfung im SoSe oder BW11.1 BM Grundlagen des Marketing-Management im WiSe,)
- 4) Wahl eines VM gemäß § 8b Abs. 2 der Studienordnung: → **es muss ein Studienschwerpunkt gewählt werden** → siehe [Friedolin](#)

Musterstudienplan – Studienprofil VWL

VWL-Schwerpunkte:

- 1) Economics, Strategy and Institutions
- 2) Innovation and Change
- 3) Public Economics
- 4) World Economy

weiterführende
Informationen gibt es in
der
Informationsveranstaltung
zum Studienablauf ab dem
3. Semester

Der Schwerpunkt ergibt sich aus der Belegung von 4 Vertiefungsmodulen, die zum Schwerpunkt gehören, und einem dazugehörigen Seminar.

Musterstudienplan – Studienprofil *Wirtschaftspädagogik I*

1. Semester (SoSe)		2. Semester (WiSe)		3. Semester (SoSe)		4. Semester (WiSe)		5. Semester (SoSe)		6. Semester (WiSe)	
Erz 2a Pädagogische und psychologische Grundlagen des Lernens (VL/Ü)	5	BW23.1 BM Einführung in die Volkswirtschaftslehre (VL/Ü)	5	BW21.1 BM Makroökonomik (VL/Ü)	5	BW35.4 BM Grundlagen empirischer wirtschaftspädagogischer Forschung (S)	6	BWL Seminar (S)	6	BW38 Bachelorarbeit	10
BW35.2 BM Einführung in das berufliche Bildungsmanagement (VL/Ü)	6	BW15.1 BM Buchführung (VL/Ü)	3	BW35.5 Betriebspraktische Studien I (S)	3	BW35.6 Schulpraktische Studien I (S)	3	BM BWL IV ³⁾	6	BW31.1 BM Enterprise Resource Planning (VL/Ü)	4
BW31.2 BM Einführung in die Wirtschaftsinformatik (VL/Ü)	6	BW35.1 BM Grundlagen der Wirtschaftspädagogik (VL/Ü) ²⁾	5	BM BWL II ³⁾	6	BW35.3 BM Einführung in die Wirtschaftsdidaktik (VL/Ü)	5	VM BWL III ⁵⁾	6	BM VWL II ⁴⁾	5
BW30.1 BM Statistik (VL/Ü) ¹⁾	6	BW10.1 BM Operations Management (VL/Ü) ²⁾	6	BM BWL III ³⁾	6	VM BWL II ⁵⁾	6	BW36.1 BM Recht für Wirtschaftswissenschaftler (Teil A) (VL)	4	BW36.1 BM Recht für Wirtschaftswissenschaftler (Teil B) (VL)	2
BM BWL I ³⁾	6	BW20.1 BM Mikroökonomik (VL/Ü) ²⁾	5	BM VWL I ⁴⁾	5	BW36.3 BM Fremdsprachen für Wirtschaftswissenschaftler (Teil A) (S)	3	BW36.3 BM Fremdsprachen für Wirtschaftswissenschaftler (Teil B) (S)	3		
		BW42.2 Mathematik für Wirtschaftswissenschaftler (Teil A) (VL/Ü) ²⁾	5	VM BWL I ⁵⁾	6	BW15.2 BM Rechnungslegung und Controlling (VL/Ü)	6	VM BWL IV ⁵⁾	6		
		BW35.5 Betriebspraktische Studien I (P, 5LP)				BW35.6 Schulpraktische Studien I (P, 5LP)					
29 LP		29 LP		31 LP		29 LP		31 LP		21 LP	
170+5+5 = 180 LP											

Anmerkungen: BM: Basismodul; VM: Vertiefungsmodul; VL: Vorlesung; Ü: Übung; S: Seminar; P: Praktikum

¹⁾ Pflichtklausuren am Ende des 1. Semesters; ²⁾ Pflichtklausuren am Ende des 2. Semesters

³⁾ Wahl von 4 aus 6 BM: BW11.1 BM Grundlagen des Marketing-Management; BW12.2 BM Corporate Finance; BW13.1 BM Organisation, Führung und Human Resource Management; BW14.1 BM Steuern/Wirtschaftsprüfung; BW16.1 BM Management; BW17.1 BM Planung und Entscheidung

⁴⁾ Wahl von 2 aus 4 BM: BW 24.1 BM Empirische u. Experim. Wirtschaftsforschung; BW23.2 BM Finanzwissenschaft; BW22.1 BM Markt, Wettbewerb, Regulierung; BW25.1 BM Grundlagen d. Wirtschaftspolitik

⁵⁾ Wahl von 4 VM und 1 Seminar gemäß § 8c der Studienordnung (die wählbaren Module sind in Abschnitt 5.3 aufgeführt)

Musterstudienplan – Studienprofil *Wirtschaftspädagogik I*

...

- 1) **Pflichtklausuren** am Ende des 1. Semesters
 - 2) **Pflichtklausuren** am Ende des 2. Semesters
 - 3) **Wahl von 4 aus 6 Basismodulen:** BW11.1, BW12.2, BW13.1, BW14.1, BW16.1, BW17.1
 - 4) **Wahl von 2 aus 4 BM:** BW24.1, BW23.2, BW22.1, BW25.1
 - 5) Wahl von 4 VM gemäß § 8c der Studienordnung (BW10.2, BW11.5, BW12.3, BW13.2, BW14.2, BW14.5, BW15.3, BW16.2, BW17.2, BW18.1, BW14.6, BW22.5, BW10.6, BW10.7, BW30.4, BW31.3, BW31.4, BW31.5, BA.IWK.P1B)
- Überblick in [Friedolin](#)

weiterführende
Informationen gibt es
in der
Informationsveranstal-
tung zum Studienablauf
ab dem 3. Semester

Musterstudienplan – Studienprofil *Wirtschaftspädagogik II*

1. Semester (SoSe)		2. Semester (WiSe)		3. Semester (SoSe)		4. Semester (WiSe)		5. Semester (SoSe)		6. Semester (WiSe)	
Erz 2a Pädagogische und psychologische Grundlagen des Lernens (VL/Ü)	5	BW23.1 BM Einführung in die Volkswirtschaftslehre (VL/Ü)	5	BW21.1 BM Makroökonomik (VL/Ü)	5	BW35.4 BM Grundlagen empirischer wirtschaftspädagogischer Forschung (S)	6	Unterrichtsfach II	10	BW38 Bachelorarbeit	10
BW35.2 BM Einführung in das berufliche Bildungsmanagement (VL/Ü)	6	BW15.1 BM Buchführung (VL/Ü)	3	BW35.5 Betriebspraktische Studien I (S)	3	BW35.6 Schulpraktische Studien I (S)	3	Unterrichtsfach III	10	BW31.1 BM Enterprise Resource Planning (VL/Ü)	4
BW31.2 BM Einführung in die Wirtschaftsinformatik (VL/Ü)	6	BW35.1 BM Grundlagen der Wirtschaftspädagogik (VL/Ü) ²⁾	5	BM BWL II ³⁾	6	BW35.3 BM Einführung in die Wirtschaftspädagogik (VL/Ü)	5	BM BWL III ³⁾	6	Unterrichtsfach IV	10
BW30.1 BM Statistik (VL/Ü) ¹⁾	6	BW10.1 BM Operations Management (VL/Ü) ²⁾	6	BW36.1 BM Recht für Wirtschaftswissenschaftler (Teil A) (VL)	4	BW36.1 BM Recht für Wirtschaftswissenschaftler B (VL)	2			VM BWL IV ⁵⁾	6
BM BWL I ³⁾	6	BW20.1 BM Mikroökonomik (VL/Ü) ²⁾	5	Unterrichtsfach I	10	BW36.3 BM Fremdsprachen für Wirtschaftswissenschaftler (Teil A) (S)	3	BW36.3 BM Fremdsprachen für Wirtschaftswissenschaftler (Teil B) (S)	3		
		BW42.2 Mathematik für Wirtschaftswissenschaftler (Teil A) (VL/Ü) ²⁾	5			BW15.2 BM Rechnungslegung und Controlling (VL/Ü) ²⁾	6				
				BW35.5 Betriebspraktische Studien I (P, 5LP)		BW35.6 Schulpraktische Studien I (P, 5LP)					
29 LP	29 LP	28 LP	25 LP	29 LP	30 LP	170+5+5 = 180 LP					

Anmerkungen: BM: Basismodul; VM: Vertiefungsmodul; VL: Vorlesung; Ü: Übung; S: Seminar; P: Praktikum

¹⁾ Pflichtklausuren am Ende des 1. Semesters; ²⁾ Pflichtklausuren am Ende des 2. Semesters

³⁾ Wahl von 4 aus 6 BM: BW11.1 BM Grundlagen des Marketing-Management; BW12.2 BM Corporate Finance; BW13.1 BM Organisation, Führung und Human Resource Management; BW14.1 BM Steuern/Wirtschaftsprüfung; BW16.1 BM Management; BW17.1 BM Planung und Entscheidung

Als Unterrichtsfach können gewählt werden: Deutsch; Englisch; Ethik; Evangelische Religionslehre; Französisch; Informatik, Mathematik, Sozialkunde; Spanisch & Sportwissenschaft

Musterstudienplan – Studienprofil *Wirtschaftspädagogik II*

...

- 1) **Pflichtklausuren** am Ende des 1. Semesters
- 2) **Pflichtklausuren** am Ende des 2. Semesters
- 3) **Wahl von 4 aus 6 Basismodulen:** BW11.1, BW12.2, BW13.1, BW14.1, BW16.1, BW17.1

Unterrichtsfächer: Deutsch, Englisch, Ethik, Evangelische Religionslehre, Französisch, Informatik, Mathematik, Sozialkunde, Spanisch und Sportwissenschaft

→ Überblick in [Friedolin](#)

Musterstudienplan – Studienprofil *Business Information Systems (WiInfo)*

1. Semester (SoSe)	2. Semester (WiSe)	3. Semester (SoSe)	4. Semester (WiSe)	5. Semester (SoSe)	6. Semester (WiSe)
BW42.1 BM Mathematik für Wirtschaftswissenschaftler (9 LP) ³⁾ Teil B ¹⁾ (4 LP)	Teil A ²⁾ (5 LP)	BW30.5 VM Einführung in die Datenanalyse mit Python (6 LP)	BW17.1 BM Planung und Entscheidung (6 LP)	WP A: VM IV (6 LP)	WP B: VM IV (6 LP)
BW30.1 BM Statistik ¹⁾ (6 LP)	BW10.6 VM Einführung in die Programmierung ²⁾ (6 LP)	WP A: VM II (6 LP)	BW24.1 BM Empirische und Experimentelle Wirtschafts- forschung (6 LP) ⁴⁾	WP B: VM III (6 LP)	BW38 Bachelor-Arbeit (10 LP)
BW31.2 BM Einführung in die Wirtschaftsinformatik ¹⁾ (6 LP)	BW10.1 BM Operations Management (6 LP)	WP B: VM I (6 LP)	BW31.3 VM Einführung in Datenbanken (6 LP)	WP B: INF II (6 LP)	
WP A: BM I (6 LP)	BW34.1 BM Einführung in die Betriebswirtschaftslehre (6 LP)	WP B: VM II (6 LP)	BW23.5 BM Einführung in die Volkswirtschaftslehre (6 LP)	WP B: INF III (3 LP)	
WP A: BM II (6 LP)	BW31.1 BM Enterprise Resource Planning (4 LP)	WP B: INF I (6 LP)	WP A: VM III (6 LP)	WP B: Seminar (6 LP)	
	WP A: VM I (6 LP)				
BW37 Basismodul Berufsfeldqualifizierende Lehrinhalte (16 LP)					
28	33	30	30	27	16
164+16 = 180 LP					

Pflichtbereich Grundlagen

Allgemeiner Bereich (ggf. inklusive ASQ 0-9 LP)

Wahlpflichtbereich A (36 - 45 LP, hier: 36 LP; mind. 2 VM; höchstens 1 Seminar)

Wahlpflichtbereich B (36 - 45 LP, hier: 45 LP; mind. 2 VM; mind. 1 Seminar)

BM: Basismodul, VM: Vertiefungsmodul, INF: Informatikmodul, WP: Wahlpflichtbereich

¹⁾ Pflichtklausuren am Ende des 1. Semesters

²⁾ Pflichtklausuren am Ende des 2. Semesters

³⁾ Bei BW42.1 werden die Leistungspunkte erst nach Bestehen beider Teilprüfungen, d.h. nach Absolvierung des gesamten Moduls, vergeben. Die für jedes Semester angegebenen Summen an zu erbringenden Leistungspunkten berücksichtigen die tatsächliche Aufwandsverteilung.

⁴⁾ Alternativ: BW30.4 VM Statistische Modelle und Methoden i.d. Wirtschaftswissenschaften (6 LP)

Musterstudienplan – Studienprofil *Business Information Systems (WiInfo)*

...

- 1) **Pflichtklausuren** am Ende des 1. Semesters
- 2) **Pflichtklausuren** am Ende des 2. Semesters

Pflichtbereich Grundlagen

Allgemeiner Bereich (ggf. inklusive ASQ 0-9 LP) **Allgemeine Schlüsselqualifikationen**

Wahlpflichtbereich A (36 - 45 LP, hier: 36 LP; mind. 2 VM; höchstens 1 Seminar) **Wirtschaftswissenschaften**

Wahlpflichtbereich B (36 - 45 LP, hier: 45 LP; mind. 2 VM; mind. 1 Seminar) **Wirtschaftsinformatik / Informatik**

BM: Basismodul, VM: Vertiefungsmodul, INF: Informatikmodul, WP: Wahlpflichtbereich

weiterführende
Informationen gibt es in der
Informationsveranstaltung
zum Studienablauf ab dem
3. Semester

Musterstudienplan – Studienprofil *E-Commerce & Digital Business (WiInfo)*

1. Semester (SoSe)	2. Semester (WiSe)	3. Semester (SoSe)	4. Semester (WiSe)	5. Semester (SoSe)	6. Semester (WiSe)
BW42.1 BM Mathematik für Wirtschaftswissenschaftler (9 LP) ³⁾ Teil B ¹⁾ (4 LP)	Teil A ²⁾ (5 LP)	BW30.5 VM Einführung in die Datenanalyse mit Python (6 LP)	BW17.1 BM Planung und Entscheidung (6 LP)	WP A: VM III (6 LP)	WP C: VM V (6 LP)
BW30.1 BM Statistik ¹⁾ (6 LP)	BW10.6 VM Einführung in die Programmierung ²⁾ (6 LP)	WP A: VM I (6 LP)	BW24.1 BM Empirische und Experimentelle Wirtschaftsforschung (6 LP) ⁴⁾	WP B: VM I (6 LP)	BW38 Bachelor-Arbeit (10 LP)
BW31.2 BM Einführung in die Wirtschaftsinformatik ¹⁾ (6 LP)	BW10.1 BM Operations Management (6 LP)	WP A: VM II (6 LP)	BW31.3 VM Einführung in Datenbanken (6 LP)	WP B: INF III (3 LP)	
WP A: BM I (6 LP)	BW34.1 BM Einführung in die Betriebswirtschaftslehre (6 LP)	WP B: INF II (6 LP)	WP C: VM II (6 LP)	WP C: VM III (6 LP)	
WP B: INF I (6 LP)	BW31.1 BM Enterprise Resource Planning (4 LP)	WP C: VM I (6 LP)	WP C: Seminar (6 LP)	WP C: VM IV (6 LP)	
	BW23.5 BM Einführung in die Volkswirtschaftslehre (6 LP)				
BW37 Basismodul Berufsfeldqualifizierende Lehrinhalte (16 LP)					
28	33	30	30	27	16
164+16 = 180 LP					

Pflichtbereich Grundlagen

Allgemeiner Bereich (ggf. inklusive ASQ 0-12 LP)

Wahlpflichtbereich A (18 - 33 LP, hier: 24 LP; mind. 1 VM; kein Seminar)

Wahlpflichtbereich B (18 - 33 LP, hier: 21 LP; mind. 1 VM; kein Seminar)

Wahlpflichtbereich C (30 - 45 LP, hier: 36 LP; mind. 2 VM; 1-2 Seminare)

BM: Basismodul, VM: Vertiefungsmodul, INF: Informatikmodul, WP: Wahlpflichtbereich

¹⁾ Pflichtklausuren am Ende des 1. Semesters

²⁾ Pflichtklausuren am Ende des 2. Semesters

³⁾ Bei BW42.1 werden die Leistungspunkte erst nach Bestehen beider Teilprüfungen, d.h. nach Absolvierung des gesamten Moduls, vergeben. Die für jedes Semester angegebenen Summen an zu erbringenden Leistungspunkten berücksichtigen die tatsächliche Aufwandsverteilung.

⁴⁾ Alternativ: BW30.4 VM Statistische Modelle und Methoden i.d. Wirtschaftswissenschaften (6 LP)

Musterstudienplan – Studienprofil *E-Commerce & Digital Business (WiInfo)*

...

- 1) **Pflichtklausuren** am Ende des 1. Semesters
- 2) **Pflichtklausuren** am Ende des 2. Semesters

Pflichtbereich Grundlagen

Allgemeiner Bereich (ggf. inklusive ASQ 0-12 LP) **Allgemeine Schlüsselqualifikationen**

Wahlpflichtbereich A (18 - 33 LP, hier: 24 LP; mind. 1 VM; kein Seminar) **Wirtschaftswissenschaften**

Wahlpflichtbereich B (18 - 33 LP, hier: 21 LP; mind. 1 VM; kein Seminar) **Wirtschaftsinformatik / Informatik**

Wahlpflichtbereich C (30 - 45 LP, hier: 36 LP; mind. 2 VM; 1-2 Seminare) **Spezialisierung ECDB**

BM: Basismodul, VM: Vertiefungsmodul, INF: Informatikmodul, WP: Wahlpflichtbereich

weiterführende
Informationen gibt es in der
Informationsveranstaltung
zum Studienablauf ab dem
3. Semester

Musterstudienplan – Studienprofil *Business Analytics (WiInfo)*

1. Semester (SoSe)	2. Semester (WiSe)	3. Semester (SoSe)	4. Semester (WiSe)	5. Semester (SoSe)	6. Semester (WiSe)
BW42.1 BM Mathematik für Wirtschaftswissenschaftler (9 LP) ³⁾ Teil B ¹⁾ (4 LP)	Teil A ²⁾ (5 LP)	BW30.5 VM Einführung in die Datenanalyse mit Python (6 LP)	BW17.1 BM Planung und Entscheidung (6 LP)	WP A: VM I (6 LP)	WP B: VM V (6 LP)
BW30.1 BM Statistik ¹⁾ (6 LP)	BW10.6 VM Einführung in die Programmierung ²⁾ (6 LP)	WP B: INF I (6 LP)	BW24.1 BM Empirische und Experimentelle Wirtschaftsforschung (6 LP) ⁴⁾	WP B: INF III (3 LP)	BW38 Bachelor-Arbeit (10 LP)
BW31.2 BM Einführung in die Wirtschaftsinformatik ¹⁾ (6 LP)	BW10.1 BM Operations Management (6 LP)	WP B: INF II (6 LP)	BW31.3 VM Einführung in Datenbanken (6 LP)	WP C: VM III (6 LP)	
WP A: BM I (6 LP)	BW34.1 BM Einführung in die Betriebswirtschaftslehre (6 LP)	WP C: VM I (6 LP)	BW23.5 BM Einführung in die Volkswirtschaftslehre (6 LP)	WP C: VM IV (6 LP)	
WP A: BM II (6 LP)	BW31.1 BM Enterprise Resource Planning (4 LP)	WP C: VM II (6 LP)	WP A: VM II (6 LP)	WP C: Seminar (6 LP)	
	WP A: VM I (6 LP)				
BW37 Basismodul Berufsfeldqualifizierende Lehrinhalte (16 LP)					
28	33	30	30	27	16
164+16 = 180 LP					

Pflichtbereich Grundlagen

Allgemeiner Bereich (ggf. inklusive ASQ 0-12 LP)

Wahlpflichtbereich A (18 - 33 LP, hier: 24 LP; mind. 1 VM; kein Seminar)

Wahlpflichtbereich B (18 - 33 LP, hier: 21 LP; mind. 1 VM; kein Seminar)

Wahlpflichtbereich C (30 - 45 LP, hier: 36 LP; mind. 2 VM; 1-2 Seminare)

BM: Basismodul, VM: Vertiefungsmodul, INF: Informatikmodul, WP: Wahlpflichtbereich

¹⁾ Pflichtklausuren am Ende des 1. Semesters

²⁾ Pflichtklausuren am Ende des 2. Semesters

³⁾ Bei BW42.1 werden die Leistungspunkte erst nach Bestehen beider Teilprüfungen, d.h. nach Absolvierung des gesamten Moduls, vergeben. Die für jedes Semester angegebenen Summen an zu erbringenden Leistungspunkten berücksichtigen die tatsächliche Aufwandsverteilung.

⁴⁾ Alternativ: BW30.4 VM Statistische Modelle und Methoden i.d. Wirtschaftswissenschaften (6 LP)

Musterstudienplan – Studienprofil *Business Analytics (WiInfo)*

...

- 1) **Pflichtklausuren** am Ende des 1. Semesters
- 2) **Pflichtklausuren** am Ende des 2. Semesters

Pflichtbereich Grundlagen

Allgemeiner Bereich (ggf. inklusive ASQ 0-12 LP) **Allgemeine Schlüsselqualifikationen**

Wahlpflichtbereich A (18 - 33 LP, hier: 24 LP; mind. 1 VM; kein Seminar) **Wirtschaftswissenschaften**

Wahlpflichtbereich B (18 - 33 LP, hier: 21 LP; mind. 1 VM; kein Seminar) **Wirtschaftsinformatik / Informatik**

Wahlpflichtbereich C (30 - 45 LP, hier: 36 LP; mind. 2 VM; 1-2 Seminare) **Spezialisierung BAN**

BM: Basismodul, VM: Vertiefungsmodul, INF: Informatikmodul, WP: Wahlpflichtbereich

weiterführende
Informationen gibt es in der
Informationsveranstaltung
zum Studienablauf ab dem
3. Semester

Gliederung

Teil B: Informationen zum B.Sc. Wirtschaftswissenschaften

- Vorstellung des Studiengangs
- Modulkatalog
- Musterstudienplan
- **Stundenplan 1. Fachsemester**
- Pflichtfremdsprache
- Praktikum
- Weitere Informationsveranstaltungen
- Übersicht Ansprechpartner*innen
- Häufige Fragen



Stundenplan 1. Fachsemester

Veranstaltungsformate (siehe Bemerkungsfelder in Friedolin):

- **ONLINE:** Lehrveranstaltung, die ausschließlich online stattfindet und keine Anwesenheit vor Ort ermöglicht bzw. erfordert.
- **PRAESENZ (PRESENCE):** Lehrveranstaltung, die ohne (Video-)Aufzeichnung ausschließlich in Präsenz stattfindet.
- **ONLINE-PLUS:** Lehrveranstaltung, die teilweise online und teilweise in Präsenz ohne (Video-)Aufzeichnung stattfindet.
- **HYBRID:** Lehrveranstaltung, die für eine begrenzte Zahl Teilnehmender in Präsenz stattfindet und live gestreamt und aufgezeichnet wird. Die Gruppengröße für die Teilnahme in Präsenz wird durch das Raumangebot bestimmt.

Stundenplan 1. Fachsemester – Regelprofil und BWL (ohne Tutorien)

Stunde	Mo	Di	Mi	Do	Fr
8:00 - 10:00		40919 V/Ü BW30.1 BM Statistik Pigorsch HS 3			
10:00 - 12:00	40922 Ü1 BW31.2 BM Winf Riedel C-Pool <i>Start: 2. VL-Woche</i>		40917 V/Ü BW13.1 BM Orga Walgenbach, Hunoldt HS 1	V/Ü 40917 BW13.1 BM Orga Walgenbach, Hunoldt HS 1	40915 V/Ü BW42.1 BM Mathe B Schwerdtfeger HS 1 <i>14tgl.</i>
12:00 - 14:00	40919 V/Ü BW30.1 BM Statistik Wittscher <i>Start: 2. VL-Woche</i> HS 3			40915 V/Ü BW42.1 BM Mathe B Schwerdtfeger HS 2	
14:00 - 16:00		40919 Ü2 BW31.2 BM Winf Riedel A & B-Pool, später C-Pool <i>Start: 2. VL-Woche</i>	41596 V/Ü BW16.1 BM Management Fischer HS 2	40922 V BW31.2 BM Winf Emde HS 1	
16:00 - 18:00		41596 V/Ü BW16.1 BM Management Geppert HS 2			

fett... eine der zwei Übungszeiten muss gewählt werden

Hinterlegung... Pflichtprüfung im 1. FS

Stundenplan 1. Fachsemester – VWL (ohne Tutorien)

Stunde	Mo	Di	Mi	Do	Fr
8:00 - 10:00		40919 V/Ü BW30.1 BM Statistik Pigorsch HS 3	40913 V/Ü BW21.1 BM Makroökonomik Winkler HS 4	40913 V/Ü BW21.1 BM Makroökonomik Winkler HS 4 14tgl.	
10:00 - 12:00	40922 Ü1 BW31.2 BM Winf Riedel C-Pool Start: 2. VL-Woche		40917 V/Ü BW13.1 BM Orga Walgenbach, Hunoldt HS 1	V/Ü 40917 BW13.1 BM Orga Walgenbach, Hunoldt HS 1	40915 V/Ü BW42.1 BM Mathe B Schwerdtfeger HS 1 14tgl.
12:00 - 14:00	40919 V/Ü BW30.1 BM Statistik Wittscher Start: 2. VL-Woche HS 3		40918 V BW14.1 BM Steuern/WP Jansen HS 5	40915 V/Ü BW42.1 BM Mathe B Schwerdtfeger HS 2	
14:00 - 16:00	40918 Ü BW14.1 BM Steuern/WP Jaslar Start: 3. VL-Woche HS 5	40922 Ü2 BW31.2 BM Winf Riedel A & B-Pool, später C-Pool Start: 2. VL-Woche	41596 V/Ü BW16.1 BM Management Fischer HS 2	40922 V BW31.2 BM Winf Emde HS 1	50814 V BW36.1 Recht A Pfeifer HS 7 14:00-17:15 Uhr s.t.
16:00 - 18:00		41596 V/Ü BW16.1 BM Management Geppert HS 2		40913 V/Ü BW21.1 BM Makroökonomik Blomberg HS 4 14tgl.	

fett... eine der zwei Übungszeiten muss gewählt werden

Hinterlegung... Pflichtprüfung im 1. FS

Wahloption

Stundenplan 1. Fachsemester – Wipäd I und II (ohne Tutorien)

Stunde	Mo	Di	Mi	Do	Fr
8:00 - 10:00	50651 V/Ü BW12.2 BM Corporate Finance Marschalek/Heide HS 5 Start: 2. VL-Woche	40919 V/Ü BW30.1 BM Statistik Pigorsch HS 3			
10:00 - 12:00	40922 Ü1 BW31.2 BM Winf Riedel C-Pool Start: 2. VL-Woche	132423 V BW35.2 BM Einführung in das berufliche Bildungsmanagement Frehe-Halliwel SR 226	40917 V/Ü BW13.1 BM Orga Walgenbach, Hunoldt HS 1	V/Ü 40917 BW13.1 BM Orga Walgenbach, Hunoldt HS 1	
12:00 - 14:00	40919 V/Ü BW30.1 BM Statistik Wittscher Start: 2. VL-Woche HS 3		40918 V BW14.1 BM Steuern/WP Jansen HS 5	132435 Ü BW35.2 BM Einführung in das berufliche Bildungsmanagement N.N. (Lehrauftrag) SR 114	
14:00 - 16:00	40918 Ü BW14.1 BM Steuern/WP Jaslar Start: 3. VL-Woche HS 5	50651 V/Ü BW12.2 BM Corporate Finance Auer HS 4	40922 Ü2 BW31.2 BM Winf Riedel A & B-Pool, später C-Pool Start: 2. VL-Woche	41596 V/Ü BW16.1 BM Management Fischer HS 2	40922 V BW31.2 BM Winf Emde HS 1
16:00 - 18:00	173536 Erz2a V Pädagogische und psychologische GL des Lernens Kracke HS 1	41596 V/Ü BW16.1 BM Management Geppert HS 2			

fett... eine der zwei Übungszeiten muss gewählt werden

Hinterlegung... Pflichtprüfung im 1. FS

Wahloption

Stundenplan 1. Fachsemester – *BIS, ECDB, BAN*(ohne Tutorien)

Stunde	Mo	Di	Mi	Do	Fr
8:00 - 10:00	50651 V/Ü BW12.2 BM Corporate Finance Marschalek/Heide HS 5 <i>Start: 2. VL-Woche</i>	40919 V/Ü BW30.1 BM Statistik Pigorsch HS 3	40913 V/Ü BW21.1 BM Makroökonomik Winkler HS 4	40913 V/Ü BW21.1 BM Makroökonomik Winkler HS 4 <i>14tgl.</i>	
10:00 - 12:00	40922 Ü1 BW31.2 BM Winf Riedel C-Pool <i>Start: 2. VL-Woche</i>		40917 V/Ü BW13.1 BM Orga Walgenbach, Hunoldt HS 1	V/Ü 40917 BW13.1 BM Orga Walgenbach, Hunoldt HS 1	40915 V/Ü BW42.1 BM Mathe B Schwerdtfeger HS 1 <i>14tgl.</i>
12:00 - 14:00	40919 V/Ü BW30.1 BM Statistik Wittscher <i>Start: 2. VL-Woche</i> HS 3	50653 V BW22.1 Markt, Wettbewerb & Regulierung Menter HS 4	40918 V BW14.1 BM Steuern/WP Jansen HS 5	40915 V/Ü BW42.1 BM Mathe B Schwerdtfeger HS 2	
14:00 - 16:00	40918 Ü BW14.1 BM Steuern/WP Jaslar <i>Start: 3. VL-Woche</i> HS 5	50651 V/Ü BW12.2 BM Corporate Finance Auer HS 4	41596 V/Ü BW16.1 BM Management Fischer HS 2	40922 V BW31.2 BM Winf Emde HS 1	
16:00 - 18:00		41596 V/Ü BW16.1 BM Management Geppert HS 2	240274 Ü BW22.1 Markt, Wettbewerb & Regulierung Neye, Voigt HS 6	40913 V/Ü BW21.1 BM Makroökonomik Blomberg HS 4 <i>14tgl.</i>	

fett... eine der
zwei
Übungszeiten
muss gewählt
werden

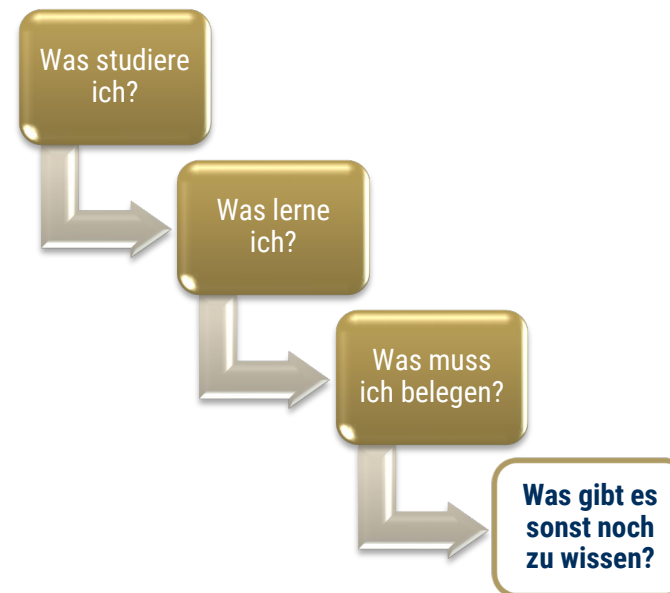
Hinterlegung...
Pflichtprüfung
im 1. FS

Wahloption

Gliederung

Teil B: Informationen zum B.Sc. Wirtschaftswissenschaften

- Vorstellung des Studiengangs
- Modulkatalog
- Musterstudienplan
- Stundenplan 1. Fachsemester
- **Pflichtfremdsprache**
- Praktikum
- Weitere Informationsveranstaltungen
- Übersicht Ansprechpartner*innen
- Häufige Fragen



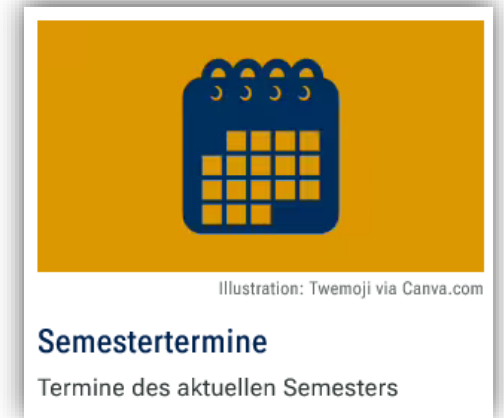
Pflichtfremdsprache (BW36.3)

- in jedem Studienprofil muss **eine Pflichtfremdsprache** belegt werden (außer bei den WiInfo-Profilen → Anrechnung im ASQ-Bereich möglich)
- i.d.R. erfolgt die Belegung ab 5. Semester
- Dauer: i.d.R. 2 Semester (betrifft vor allem Wirtschaftsenglisch)
- ein Vorzug ist möglich (z.B. zur Vorbereitung eines Auslandsstudiums)
- Fremdsprachen: **Englisch, Französisch, Spanisch** oder **Russisch (Vorkenntnisse erforderlich)**; **ausländische Studierende dürfen Deutsch als Fremdsprache** belegen
- Mindestniveau: A2; **bei Deutsch als Fremdsprache: Mindestniveau: C1, wobei auch Mischniveaus wie B2/C1 akzeptiert werden** (gem. GERS)
- ein vorheriger **Einstufungstest** ist i.d.R. erforderlich
- Fremdsprachenzertifikate auf C1-Niveau → Anerkennung gem. PO §8 (7) → **gilt nicht für Deutsch als Fremdsprache, da ein C1-Niveau Zulassungsvoraussetzung zum B.Sc. WiWi ist!**

Pflichtfremdsprache (BW36.3)

Einstufungstest Wirtschaftsenglisch:

- findet im Sommersemester (i.d.R. vor der ersten Vorlesungswoche) statt
- Termin wird sowohl im Vorlesungsverzeichnis in [Friedolin](#) (Veranst.nr. 121022), als auch auf der Fakultätshomepage unter » [Studierende](#) » [Semestertermine](#) veröffentlicht



📄 Vorlesungsverzeichnis

📄 Wirtschaftswissenschaftliche Fakultät

📄 Bachelorstudiengang Wirtschaftswissenschaften (Business and Economics) (B.Sc)

📄 Einstufungstest Wirtschaftsenglisch (BW36.3)

Vst.-Nr.	Veranstaltung	Vst.-Art	Aktion
121022	Einstufungstest Pflichtfremdsprache Wirtschaftsenglisch - Fabris , Dr. Zeidler	Sprachkurs	belegen/abmelden

Pflichtfremdsprache (BW36.3)

Einstufungstest Wirtschaftsenglisch:

- eine Voranmeldung/Einschreibung zum Test ist erforderlich (siehe auch Bemerkungsfeld in Friedolin)
- Test findet stets kurz vor der 1. Vorlesungswoche statt
- nach dem Test werden die Studierenden unterschiedlichen Sprachniveaustufen (A2-C1) zugeordnet
- Ergebnis gibt Aufschluss über das Eignungsniveau (keine Niveaufeststellung!)
- erst danach kann eine Kurseinschreibung in Friedolin erfolgen
- Eine Wiederholung des Testes, um das Ergebnis zu verbessern, ist nicht möglich !

Pflichtfremdsprache (BW36.3)

Wie schreibe ich mich für die Kurse ein?

- über das Vorlesungsverzeichnis in Friedolin, nicht über „Belegwunsch Module“
- Bsp. Wirtschaftsenglisch:

① Vorlesungsverzeichnis

① Wirtschaftswissenschaftliche Fakultät

① Bachelorstudiengang Wirtschaftswissenschaften (Business and Economics) (B.Sc.)

① Pflichtfremdsprache Business English (BW36.3)

Vst.-Nr.	Veranstaltung	Vst.-Art	Aktion
23355	Business English - B1 (1. Teil) - Dr. phil. Boldt , Fabris	Sprachkurs	belegen/abmelden
16128	Business English - B2 (1. Teil) - Dr. phil. Boldt , Fabris	Sprachkurs	belegen/abmelden
16141	Business English C1 (1. Teil) - Dr. phil. Boldt , Fabris	Sprachkurs	belegen/abmelden

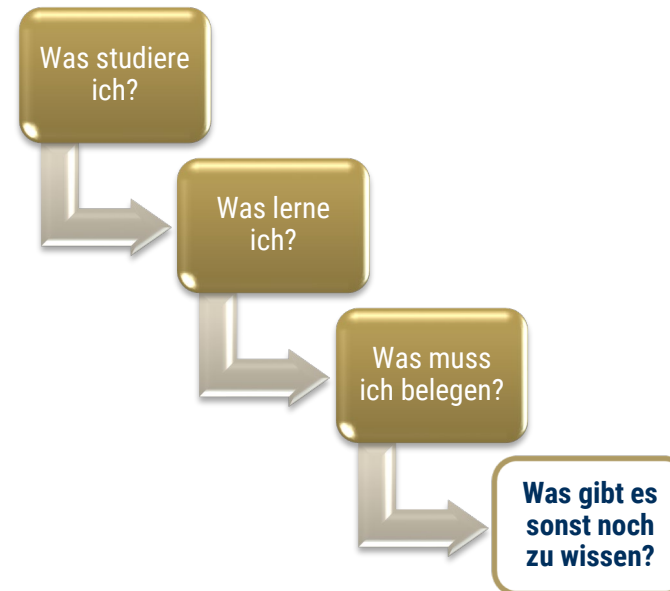
Pflichtfremdsprache (BW36.3)

- **andere Sprachen (Spanisch, Französisch, Russisch, DaF):**
 - beim Sprachenzentrum der FSU, Ernst-Abbe-Platz 8, 5. Etage, Zimmer 523 (<https://www.uni-jena.de/universitaet/zentrale-einrichtungen/sprachenzentrum/sprachen>) erkundigen, ob ein Einstufungstest stattfindet bzw. auf welcher Niveaustufe die Modulbelegung erfolgen kann
- **Sprachennachweis:**
 - wird vom Sprachenzentrum jedes Semester erstellt (→ Versand per E-Mail; aufheben!)
- **Eintragung des Nachweises in Friedolin:**
 - sobald 6 ECTS-Punkte nachgewiesen werden können → vorzeigen im WiWi-Prüfungsamt oder über den [Service Desk des Fakultät](#) hochladen (vorher werden keine ECTS-Punkte in Friedolin eingetragen!)

Gliederung

Teil B: Informationen zum B.Sc. Wirtschaftswissenschaften

- Vorstellung des Studiengangs
- Modulkatalog
- Musterstudienplan
- Stundenplan 1. Fachsemester
- Pflichtfremdsprache
- **Praktikum**
- Weitere Informationsveranstaltungen
- Übersicht Ansprechpartner*innen
- Häufige Fragen



Praktikum

gilt nicht für WiPäd!

weiterführende Informationen gibt es in der Informationsveranstaltung zum Studienablauf ab dem 3. Semester

BW37 / 37.2 „Berufsfeldqualifizierende Lehrinhalte“

PO § 4, StO § 7, Merkblatt zum Praktikum ([Link](#))

Gesamtdauer:
480h RPF, VWL, BIS, ECDB, BAN
420h BWL,
(BW37.2) 14 oder (BW37) 16
LP je nach Studienprofil

maximal
160h RPF, VWL, BIS, BAN, ECDB
100h BWL
andere Tätigkeiten

mindestens 8 Wochen (320h)
kfm. Praktikum mit
Praktikumsbericht

abgeschlossene kaufmännische
Ausbildung (oder IT-Lehre → BIS, ECDB,
BAN)

Anerkennung



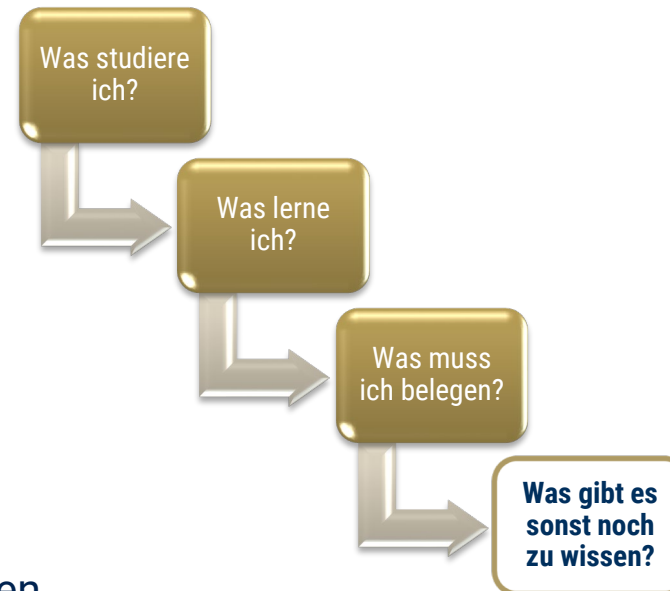
- berufsfeldqualifizierende Kurse (Excel-Kurs, Fallstudienprojekt; Intensivsprachkurse 4 SWS, Lehrveranstaltungen an anderen Fakultäten mind. 5 ECTS)
- Ableistung des freiwilligen Wehrdienstes und Bundesfreiwilligendienstes
- praktische Tätigkeiten in Unternehmen
- abgeschlossene nicht kaufmännische Lehre
- Beschäftigung als Tutor/Mentor/HiWi
- u.a.

<https://www.wiwi.uni-jena.de/praktikum.html>

Gliederung

Teil B: Informationen zum B.Sc. Wirtschaftswissenschaften

- Vorstellung des Studiengangs
- Modulkatalog
- Musterstudienplan
- Stundenplan 1. Fachsemester
- Pflichtfremdsprache
- Praktikum
- **Weitere Informationsveranstaltungen**
- Übersicht Ansprechpartner*innen
- Häufige Fragen zum B.Sc. Wirtschaftswissenschaften



Weitere Informationsveranstaltungen

➤ **Prüfungsmodalitäten** (für das 1. FS)

(Prüfungsablauf, Nachteilsausgleich, Wiederholungsprüfungen, Modulaustausch/-ersatz, Termine und Sitzpläne, Verhalten bei Prüfungen, Rücktritt von Prüfungen aus Krankheitsgründen, Klausureinsicht, Anträge an den Prüfungsausschuss, usw.)

Friedolin-Veranst.Nr.: 173469, **Freitag, 09.05.2025, 12:00 Uhr (c.t.), HS N.N.**

➤ **Studienablauf ab dem 3.Semester** (für das 2./3. FS)

(Pflichtfremdsprache, Praktikum, Vertiefungsmodule, Seminar, Bachelorarbeit, Durchschnittsnotenberechnung)

Friedolin-Veranst.Nr.: 132169, **Veranstaltung im WiSe**

➤ **Masterprogramme** (für das 5./6. FS)

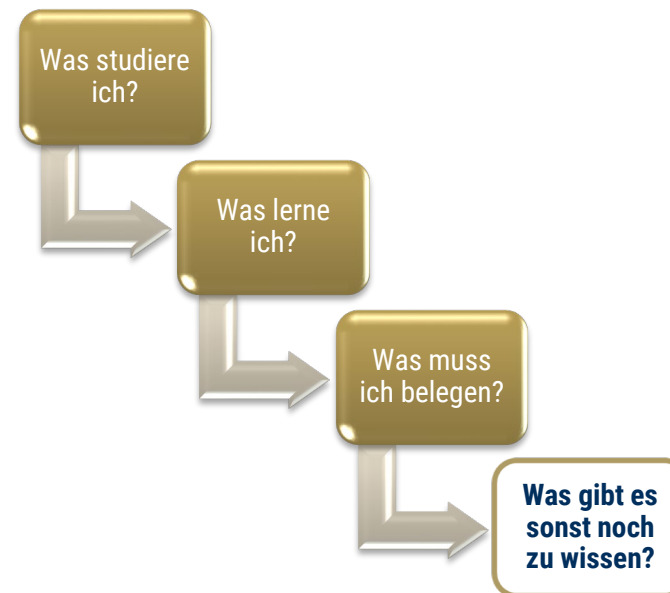
(Ziele, Programmstruktur, Spezialisierungen, Bewerbung, Fristen, Zulassung)

Friedolin-Veranst.Nr.: 132170; **Veranstaltung im WiSe (Termin: i.d.R. im Januar)**

Gliederung

Teil B: Informationen zum B.Sc. Wirtschaftswissenschaften

- Vorstellung des Studiengangs
- Modulkatalog
- Musterstudienplan
- Stundenplan 1. Fachsemester
- Pflichtfremdsprache
- Praktikum
- Weitere Informationsveranstaltungen
- **Übersicht Ansprechpartner*innen**
- Häufige Fragen



Ansprechpartner*innen

... in der Wirtschaftswissenschaftlichen Fakultät

Prüfungsamt

*(Prüfungsangelegenheiten, Zeugnis,
Klausurentermine, Sitzpläne usw.)*

<https://www.wiwi.uni-jena.de/128/pruefungsamt>

Studien- und Praktikantenamt

*(Studienverlauf, Praktikum, Vorlesungsverzeichnis
usw.)*

<https://www.wiwi.uni-jena.de/130/studien-und-praktikantenamt>

Ansprechpartner*innen

... in der Wirtschaftswissenschaftlichen Fakultät

Departmental International Office (DIO)

*(Auslandsstudium, Anerkennungen,
Notenumrechnung usw.)*

<https://www.wiwi.uni-jena.de/4048/departmental-international-office>

Fachschaftsrat Wirtschaftswissenschaften
(stud. Erfahrungsaustausch, Klausurensammlung usw.)

<https://www.fsr-wiwi.uni-jena.de/>

Alumni Jenenses e.V.

→ *Job- und Praktikumsbörse*

<https://alumni-jenenses.de/praktikumsboerse/>

Ansprechpartner*innen

Zentrale Studienberatung/ Studierenden-Service-Zentrum

*(Bewerbung, Immatrikulation, Studierendenverwaltung
usw.)*

<https://www.uni-jena.de/310/zentrale-studienberatung>

<https://www.uni-jena.de/300/studierenden-service-zentrum>

AIESEC Jena

→ *Auslandspraktikum*

<https://www.aiesec.de/>

(zentrales) Internationales Büro (FSU)

→ *Auslandspraktikum* (z.B. ERASMUS → [Link](#))

→ *Auslandsstudium* ([Link](#))

Studierendenwerk Thüringen

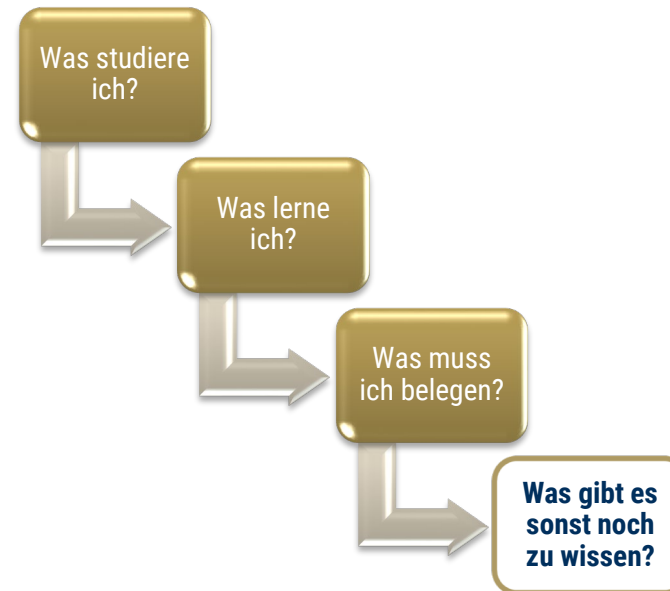
(vertrauliche, kostenlose Beratung, Schweigepflicht)

- Allg. Sozialberatung (ASB) ([Link](#))
- Psychosoziale Beratung (PSB) ([Link](#))
 - Rechtsberatung ([Link](#))
 - Studieren mit Kind ([Link](#))

Gliederung

Teil B: Informationen zum B.Sc. Wirtschaftswissenschaften

- Vorstellung des Studiengangs
- Modulkatalog
- Musterstudienplan
- Stundenplan 1. Fachsemester
- Pflichtfremdsprache
- Praktikum
- Weitere Informationsveranstaltungen
- Übersicht Ansprechpartner*innen
- **Häufige Fragen**
 - zum B.Sc. Wirtschaftswissenschaften
 - zu den Prüfungsangelegenheiten
 - zum Praktikum



Häufige Fragen zum B.Sc. Wirtschaftswissenschaften

<https://www.wiwi.uni-jena.de/2550/faq-zum-b-sc-wirtschaftswissenschaften-alles-profile>

Themen:

- Studienorganisation
- Vertiefungsmodule
- Seminar
- Pflichtfremdsprache
- Bachelorarbeit
- Durchschnittsnotenberechnung
- Vorziehen von Mastermodulen
- Wechsel (Fach, Profil, usw.)
- Sonstiges

The screenshot shows the website interface for the Faculty of Business Administration at Friedrich-Schiller-Universität Jena. The page title is 'FAQ zum B.Sc. Wirtschaftswissenschaften (alle Profile)'. A large blue speech bubble with 'FAQ' in white text is the central graphic. Below it, a smaller box says 'zum B.Sc. Wirtschaftswissenschaften (alle Profile)'. To the right, a white box contains the text: 'zum B.Sc. Wirtschaftswissenschaften (alle Profile)' followed by 'Hier findest du Antworten auf häufig gestellte Fragen zur Studienorganisation, zu Vertiefungsmodulen, zum Seminar, zur Pflichtfremdsprache, zur Bachelorarbeit, zur Durchschnittsnotenberechnung usw.!' and 'FAQ_BScWiwi Illustration: Annika Heßmer'.

Häufige Fragen zu Prüfungsangelegenheiten

<https://www.wiwi.uni-jena.de/2560/faq-zu-pruefungsangelegenheiten>

Themen:

- Pflichtmodule vs. Pflichtklausur
- An- und Abmeldung
- Krankheit
- Zulassung
- Wiederholung
- Abschlussarbeiten
- Fristen
- Austausch/Ersatz
- Anträgen an den Prüfungsausschuss
- usw.


The screenshot shows the website header for Friedrich-Schiller-Universität Jena, Faculty of Business Administration. The navigation menu includes 'Fakultät', 'Studieninteressierte', 'Studierende', 'Wissenschaftliche Karriere', and 'Forschung'. The breadcrumb trail is: 'Fakultät > Zentrale Einrichtungen > Studien- und Praktikantenamt > FAQ-Seiten > FAQ zu Prüfungsangelegenheiten'. The main content area features a large blue speech bubble with 'FAQ' in white, and a smaller yellow speech bubble below it with 'zu Prüfungsangelegenheiten'. To the right, a white box contains the text 'zu Prüfungsangelegenheiten' and 'Hier findest du Antworten auf häufig gestellte Fragen!'. At the bottom right, it says 'FAQ_Prüfungen' and 'Illustration: Annika Heßmer'.

Häufige Fragen zum Praktikum

<https://www.wiwi.uni-jena.de/2540/faq-zum-praktikum>

Themen:

- Bescheinigung
- Werkstudententätigkeit
- Dauer
- Mindeststundenanzahl
- Versicherung
- Unterlagen
- Bericht
- Nachweise
- Beurlaubung
- usw.



The screenshot shows the website for Friedrich-Schiller-Universität Jena, specifically the FAQ page for the internship. The page features a dark blue header with the university's name and logo. Below the header, there is a navigation menu with options like 'Fakultät', 'Studieninteressierte', 'Studierende', 'Wissenschaftliche Karriere', and 'Forschung'. The main content area has a large blue speech bubble with 'FAQ' written inside, and a smaller yellow speech bubble with 'zum Praktikum' below it. To the right, there is a white box with the text 'zum Praktikum' and 'Hier findest du Antworten auf häufig gestellte Fragen!'. At the bottom right, there is a small text credit: 'FAQ_Praktikum Illustration: Annika Heßmer'.

**Vielen Dank für die Aufmerksamkeit und einen
guten Studienstart!**

***Vergessen Sie nicht die
Informationsveranstaltung zu den **Prüfungsmodalitäten**
am **Freitag, den 09.05.2025, 12:00 Uhr (c.t.)**.
Sie werden eine Einladung per Uni-E-Mail erhalten!***